



Agencia Națională pentru  
Ocuparea Forței de Muncă



**CEREREA și OFERTA  
FORȚEI DE MUNCĂ  
la finele anului 2020**

Elaborat: Observatorul pieței muncii

## Cererea și oferta forței de muncă la finele anului 2020

Anul 2020 a fost un an în care pandemia Covid-19 a avut un puternic impact asupra pieței muncii. Conform bazei de date a Agenției Naționale pentru Ocuparea Forței de Muncă, anul 2020, s-a caracterizat printr-o creștere bruscă a ofertei forței de muncă, creând la finele anului un surplus de forță de muncă. Astfel, în baza de date a Agenției Naționale erau în evidență la finele anului cca **25,5 mii** șomeri sau cu **35%** mai mult ca în anul precedent, iar numărul locurilor vacante era de cca **4,9 mii** locuri de muncă vacante, ceea ce constituie cu **46%** mai puține ca în 2019. În consecință, concurența la un loc de muncă era de 5 șomeri.

În aspect teritorial, cererea, cât și oferta forței de muncă s-au concentrat în continuare în municipiile Chișinău și Bălți. (Tabelul 1), concurența la un loc de muncă fiind mai echilibrată. Totodată, în raioanele Ocnița, Dondușeni, Soroca, UTAG, Fălești, Briceni și Glodeni oferta forței de muncă depășește cu mult cererea.

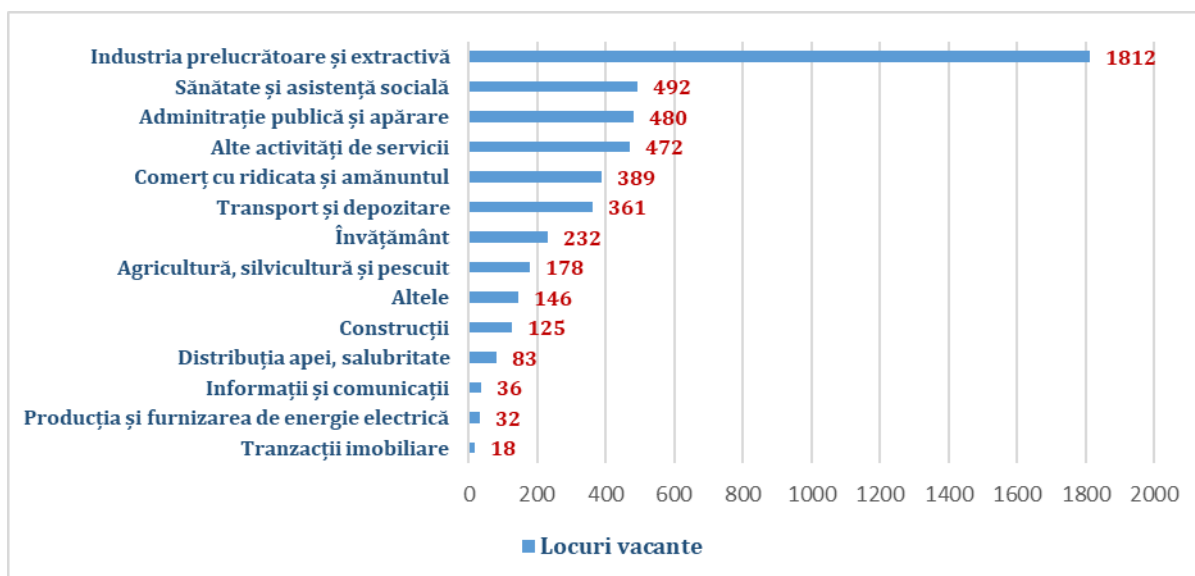
**Tab. 1. Cererea și oferta forței de muncă la finele anului 2020 în aspect teritorial**

N/O	Subdiviziunea teritorială	Locuri vacante	Șomeri în evidență, pers
1	Chișinău	1549	1315
2	Bălți	904	412
3	Ungheni	221	915
4	Anenii Noi	157	270
5	Ialoveni	153	388
6	Hâncești	146	608
7	Nisporeni	142	251
8	Râscani	138	829
9	Strășeni	136	254
10	Călărași	119	78
11	Cimișlia	109	124
12	Florești	100	966
13	Șoldănești	82	623
14	Căușeni	71	577
15	Orhei	71	442
16	Soroca	70	1516
17	Telenești	66	677
18	Glodeni	65	1054
19	UTAG	56	1464
20	Cahul	49	454
21	Sângerei	49	683
22	Fălești	48	1150
23	Ocnița	46	2116
24	Cantemir	45	432
25	Criuleni	42	454
26	Rezina	34	647

27	Taraclia	32	746
28	Basarabeasca	29	171
29	Briceni	28	1085
30	Dubăsari	25	736
31	Leova	21	164
32	Ștefan Vodă	20	406
33	Dondușeni	16	1558
34	Edineț	9	934
35	Drochia	8	1025
	<b>TOTAL ANOFM</b>	<b>4856</b>	<b>25524</b>

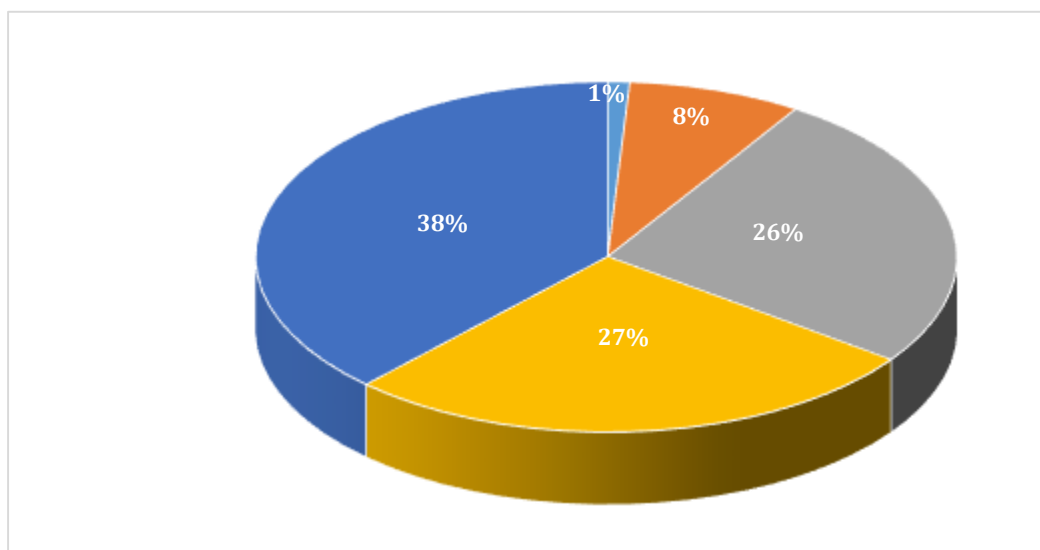
Distribuind locurile de muncă vacante **după activități economice** (Figura 1) se observă că cererea de forță de muncă s-a focalizat doar în câteva activități economice: Industria prelucrătoare (37,3%), Sănătate și asistență socială (10,1%), Administrație publică (9,9%), Comerț cu ridicata și amănuntul (9,7%) și Transport (7,4%).

**Fig. 1. Locuri vacante în evidență la finele anului 2020 conform activităților economice**



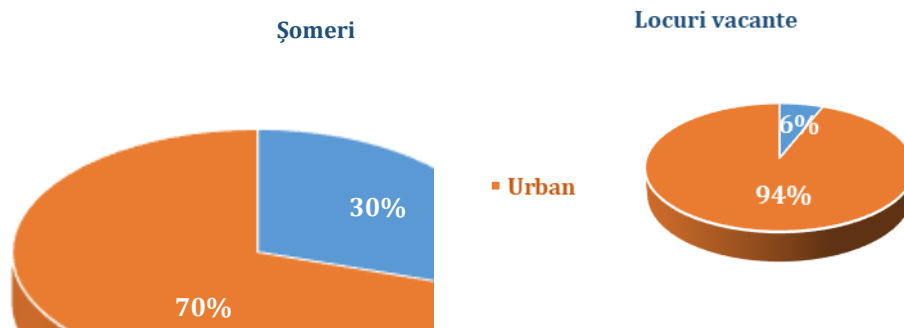
Analizând locurile vacante corespunzător **salariilor** (Figura 2), se atestă o pondere de 38% a locurilor cu salarii mai mari de 5000 lei, urmate de locurile cu salarii negociabile (26%), salarii între 3000-5000 lei (27%), 2000-3000 lei (8%) și cele mai mici de 2000 lei (1%).

**Fig. 2. Distribuția locurilor de muncă vacante conform salariilor**



În perioada de referință, s-au amplificat și mai mult decalajele între cerere și ofertă pe medii de reședință. Din numărul total de șomeri în evidență la finele anului (25524 persoane) – **70%** (17818 persoane) erau din sectorul rural, iar locurile de muncă vacante în acest sector constituiau **6%** (299 locuri) din numărul total de locuri vacante în evidență (4856 locuri) (Figura 3).

**Fig. 3. Cererea și oferta forței de muncă la finele anului 2020 pe medii de rezidență**



**Tab. 2. Cererea și oferta forței de muncă la finele anului 2020 pe ocupații**

N/O	Ocupația	Locuri vacante	Locuri vacante	Locuri vacante	Șomeri (pers)	Șomeri (pers)	Șomeri (pers)
		total	rural	urban	total	rural	urban
	<b>TOTAL</b>	<b>4856</b>	<b>299</b>	<b>4557</b>	<b>25524</b>	<b>17818</b>	<b>7706</b>
1	CUSĂTOREASĂ (industria ușoară/confecțiilor)	1420	64	1356	395	298	97
2	MEDIC / ASISTENT MEDICAL	280	5	275	134	73	61
3	MUNCITOR AUXILIAR	277	41	236	10079	8225	1854
4	CONDUCĂTOR AUTO (ȘOFER)	149	12	137	957	598	359
5	INSPECTOR	111	0	111	56	10	46
6	CONFECȚIONER	78	0	78	28	20	8
7	SPECIALIST (inclusiv în autoritățile publice)	77	2	77	88	31	57
8	OPERATOR (alte domenii)	76	2	74	239	150	89
9	OFIȚER urmărire penală	73	0	73	2	1	1

10	INGINER (diverse domenii)	72	7	65	229	74	155
11	CASIER	66	5	61	105	47	58
12	VÂNZĂTOR (produse alimentare/nealimentare)	65	7	58	854	411	443
13	OFIȚER de sector	58	0	58	0	0	0
14	TAXATOR/CONDUCTOR	58	0	58	6	3	3
15	ÎNGRIJITOR ÎNCĂPERI DE PRODUCȚIE ȘI DE SERVICIU	56	0	56	413	257	156
16	BUCĂTAR	54	9	45	555	384	171
17	EDUCATOR	53	5	48	116	71	45
18	MONTATOR	52		52	46	20	26
19	CONTABIL	50	10	40	318	143	175
20	HAMAL	48	3	45	147	96	51
21	OFIȚER de investigații	48	0	48	1	1	0
22	MĂTURATOR	47	0	47	77	38	39
23	MUNCITOR NECALIFICAT ÎN AGRICULTURĂ	42	23	19	594	585	9
24	ELECTROGAZOSUDOR/ELECTROSUDOR	41	1	40	237	154	83
25	OPERATOR IN SECTORUL DE PRODUCȚIE	39	1	38	89	57	32
26	GARDIAN PUBLIC	37	5	32	157	73	84
27	CONDUCĂTOR TROLEIBUZ	35	0	35	4	3	1
28	LĂCĂTUȘ (alte domenii)	33	2	31	147	85	62
29	MANAGER (diverse domenii)	32	3	29	175	25	150
30	MAȘINIST (diverse domenii)	32	4	28	98	59	39
31	ASISTENT PERSONAL	30	0	30	28	19	9
32	PROFESOR	29	1	28	149	71	78
33	LĂCĂTUȘ-REPARATOR	28	0	28	49	29	20
34	MUNCITOR NECALIFICAT ÎN CONSTRUCȚII	28	5	23	187	152	35
35	FARMACIST	26	0	26	8	1	7
36	ELECTROMONTOR	25	0	25	51	26	25
37	FEMEIE DE SERVICIU	24	2	22	943	748	195
38	ELECTROMECHANIC	23	0	23	29	12	17
39	COFETAR	22	3	19	63	42	21
40	LĂCĂTUȘ AUTO	21	7	14	98	61	37
41	MUNCITOR LA AMENAJAREA LOCALITĂȚILOR	21	0	21	54	37	17
42	TĂIETOR	21	0	21	11	6	5
43	AJUTOR DE EDUCATOR	20	1	19	92	63	29
44	DOBORĂTOR ARBORI	20	0	20	4	3	1
45	ȘEF GRUPĂ (diverse domenii)	20	0	20	0	0	0
46	TEHNICIAN (diverse domenii)	20	1	19	197	114	83
47	BRUTAR	19	1	18	55	42	13
48	ELECTRICIAN	19	1	18	126	83	43
49	LĂCĂTUȘ-INSTALATOR TEHNICĂ SANITARĂ	19	1	18	45	23	22
50	INFIRMIER/INFIRMIERĂ	18	0	18	167	126	41
51	LUCRĂTOR SOCIAL	18	0	18	48	26	22
52	MAISTRU	17	0	17	50	23	27
53	INSTRUCTOR (diverse domenii)	16	0	16	9	5	4
54	MUNCITOR NECALIFICAT (alte domenii)	16	4	12	86	63	23
55	ȘEF SECȚIE (diverse ramuri)	16	1	45	21	3	18
56	TRACTORIST	16	2	14	589	523	66
57	BARMAN	15	0	15	29	9	20
58	BUCĂTAR AUXILIAR	15	4	11	130	98	32
59	CHELNER	15	0	15	51	33	18
60	OPERATOR LA BANDA RULANTĂ	15	0	15	4	2	2
61	POLIȚIST	15	0	15	9	4	5
62	FRIZER	14	0	14	203	126	77
63	POȘTAȘ	14	0	14	42	38	4
64	PAZNIC	13	2	11	1494	1006	488
65	PIETRAR-ZIDAR	13	0	13	92	62	30
66	DISPECER	12	0	12	19	5	14
67	FELCER	12	0	12	56	39	17
68	MAGAZINER	12	1	11	41	12	29
69	OPERATOR DE INTERVIU	12	0	12	2	0	2

70	CONSULTANT	11	0	11	50	19	31
71	SECRETAR (diverse domenii)	11	2	9	80	40	40
72	TENCUIITOR	11	0	11	281	192	89
73	TERMOFINISOR CONFECTII	11	0	11	12	5	7
74	ASISTENT SOCIAL	10	0	10	50	28	22
75	CROITOR	10	0	10	47	34	13
76	PROGRAMATOR	10	0	10	6	1	5
77	MECANIC (diverse domenii)	9	3	6	116	72	44
78	TÂMLAR	9	1	8	121	82	39
79	BETONIST	8	0	8	11	5	6
80	CONTROLOR (diverse domenii)	8	0	8	88	39	49
81	STRUNGAR	8	1	7	45	23	22
82	VITICULTOR	8	0	8	86	74	12
83	ADMINISTRATOR	7	2	5	67	19	48
84	DIRECTOR (diverse domenii)	7	0	7	25	14	11
85	ECONOMIST	7	0	7	101	26	75
86	FOCHIST	7	6	1	54	46	8
87	LABORANT	7	1	6	46	27	19
88	OPERATOR LA CALCULATOARE ELECTRONICE	7	0	7	116	46	70
89	TEHNOLOG	6	0	6	48	18	30
90	CONSTRUCTOR PRINCIPAL	5	0	5	14	7	7
91	DADACA	5	0	5	355	260	95
92	SEF POSTA	5	0	5	4	4	0
93	BRANCARDIER	4	0	4	0	0	0
94	PLACATOR CU PLACI	4	0	4	49	38	11
95	SEF DEPOZIT	4	0	4	26	8	18
96	SPALATOR VESELA	4	0	4	69	33	36
97	JURISCONSULT	2	1	1	130	29	101
98	MANICHIURISTA	2	0	2	52	28	24
99	AGRONOM	1	1	0	79	58	21
100	BIBLIOTECAR	1	1	0	27	18	9
101	CONDUCATOR ARTISTIC	1	1	0	16	13	3
102	PSIHOLOG	1	0	1	28	8	20
103	ZOOTEHNICIAN	1	0	1	18	12	6
104	AGRICULTOR	0	0	0	32	31	1
105	ALTELE	181	29	120	1353	681	672

Cererea și oferta forței de muncă nu au suferit modificări esențiale în structură, însă au fost destul de dezechilibrate. Astfel, meseria de cusătoare continuă să rămână a fi cea mai solicitată de către angajatori, ponderea cărora la finele perioadei de referință constituia cca 30% din numărul locurilor vacante în evidență, iar numărul șomerilor care dețineau această meserie era de numai 1%. În contextul pandemiei a fost și mai resimțită lipsa forței de muncă în domeniul Sănătății și asistenței sociale. La fel, se atestă o lipsă de specialiști în Administrația publică, Transport și comunicații (Tabelul 2).

Pe parcursul ultimilor ani numărul locurilor vacante înregistrate în baza de date a Agenției Naționale pentru Ocuparea Forței de Muncă în aspect de ocupații s-a diversificat. În acest context, pentru informații suplimentare privind locurile de muncă vacante:

- ✓ vizitați subdiviziunile teritoriale pentru ocuparea forței de muncă, conform domiciliului (adresele și datele de contact: <http://anofm.md/network/agency>);

- ✓ contactați **Centrul de Apel** – Piața Muncii la nr. **080001000** (apel gratuit din R. Moldova) sau **(+37322) 838414** (apel cu tarif normal din străinătate) de **luni până vineri**, în intervalul orelor **8.30 - 15.30**.