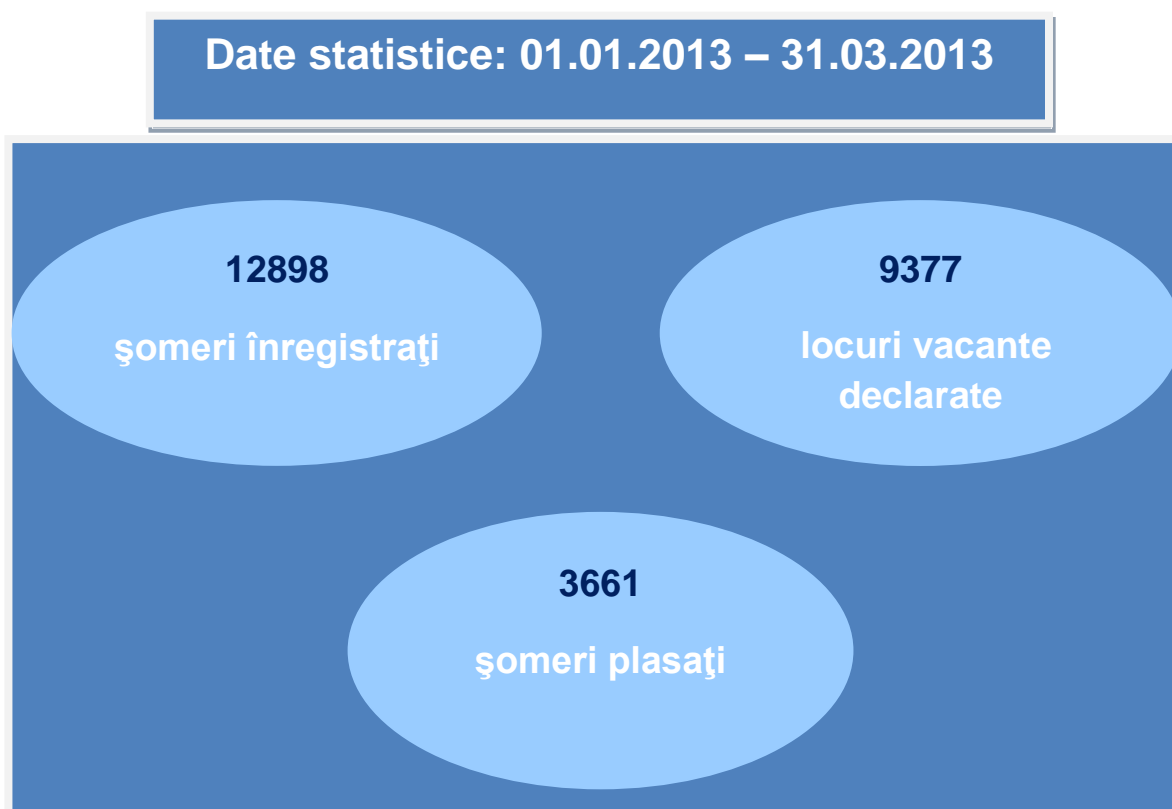


Buletin informativ

Piața muncii:
locuri de muncă vacante
la situația din 01 aprilie 2013

Pe parcursul trimestrului I al anului 2013 piața muncii nu a suferit schimbări esențiale. Totodată în luna martie pentru persoanele cu studii superioare au fost înregistrate locuri vacante la profesii noi, așa ca „pilot aeronave”, „comandant de navă aeriană” și „mecanic de bord”. De asemenea pot fi evidențiate aproximativ 300 de locuri vacante oferite de către Centrul Militar Municipal Chișinău la meseria „inspector militar”

Prin multiple metode utilizate de agențiile teritoriale, pe piața muncii au fost identificate 9377 locuri de muncă, fiind în creștere cu 822 locuri comparativ cu trim. I al anului 2012, de la 2218 unități economice. Numărul de locuri destinate pentru muncitori a constituit 73% și pentru specialiști 27%.

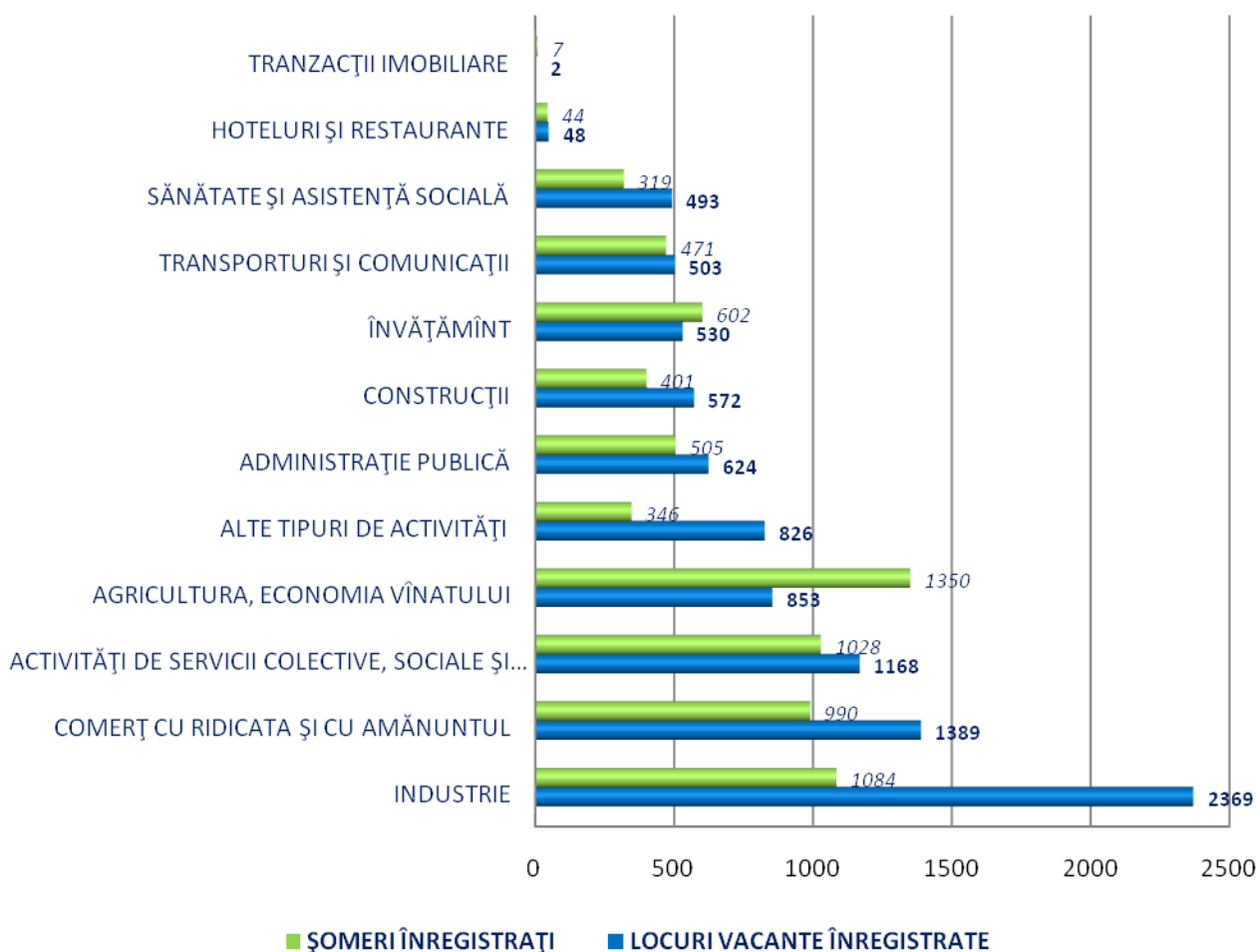


În baza de date a Agenției Naționale au fost înregistrați 12898 șomeri în căutarea unui loc de muncă. Repartizarea acestora conform domeniilor de activitate, denotă că ponderea cea mai mare o constituiau persoanele provenite din agricultură – 10%, industrie – 8%, comerț cu ridicata și cu amănuntul – 8%, învățământ – 5% și administrație publică – 4%.

Cele mai multe locuri de muncă vacante pe parcursul trimestrului I, au fost oferite în industrie –2369, comerț cu ridicata și amănuntul –1389, activități de servicii colective, sociale și personale – 1168 și agricultură – 853, iar cele mai puține au fost în hoteluri și restaurante – 48 și tranzacții imobiliare – 2.

| RAMURĂ | LOCURI VACANTE ÎNREGISTRATE | ȘOMERI ÎNREGISTRAȚI |
|--|------------------------------------|----------------------------|
| INDUSTRIE | 2369 | 1084 |
| COMERȚ CU RIDICATA ȘI CU AMĂNUNTUL | 1389 | 990 |
| ACTIVITĂȚI DE SERVICII COLECTIVE, SOCIALE ȘI PERSONALE | 1168 | 1028 |
| AGRICULTURA, ECONOMIA VÎNATULUI | 853 | 1350 |
| ALTE TIPURI DE ACTIVITĂȚI | 826 | 346 |
| ADMINISTRAȚIE PUBLICĂ | 624 | 505 |
| CONSTRUCȚII | 572 | 401 |
| ÎNVĂȚĂMÎNT | 530 | 602 |
| TRANSPORTURI ȘI COMUNICAȚII | 503 | 471 |
| SĂNĂTATE ȘI ASISTENȚĂ SOCIALĂ | 493 | 319 |
| HOTELURI ȘI RESTAURANTE | 48 | 44 |
| TRANZACȚII IMOBILIARE | 2 | 7 |
| TOTAL | x | 7147 |
| PENTRU PRIMA DATĂ ÎN CĂUTAREA UNUI LOC DE MUNCĂ (FĂRĂ PROFESIE) | x | 5751 |
| TOTAL | 9377 | 12898 |

Șomeri și locuri vacante înregistrate pe ramuri



Conform **nivelului de instruire**, din numărul total de 12898 de șomeri înregistrați pe parcursul primelor trei luni ale anului curent - 2241 șomeri au fost cu studii superioare și medii de specialitate, pentru care au fost oferite 2515 locuri vacante și 10657 șomeri cu studii gimnaziale, liceale și medii generale și secundar profesionale pentru care au fost oferite 6862 locuri vacante.

La data de **31.03.2013** în baza de date a Agenției Naționale pentru Ocuparea Forței de Muncă erau înregistrate 5462 locuri vacante și 26324 șomeri în evidență. În mediu la un loc de muncă vacant, pretindeau 5 șomeri.

La nivel **teritorial**, cererea și oferta forței de muncă, conform rapoartelor prezentate de către agențiile teritoriale, au fost următoarele:

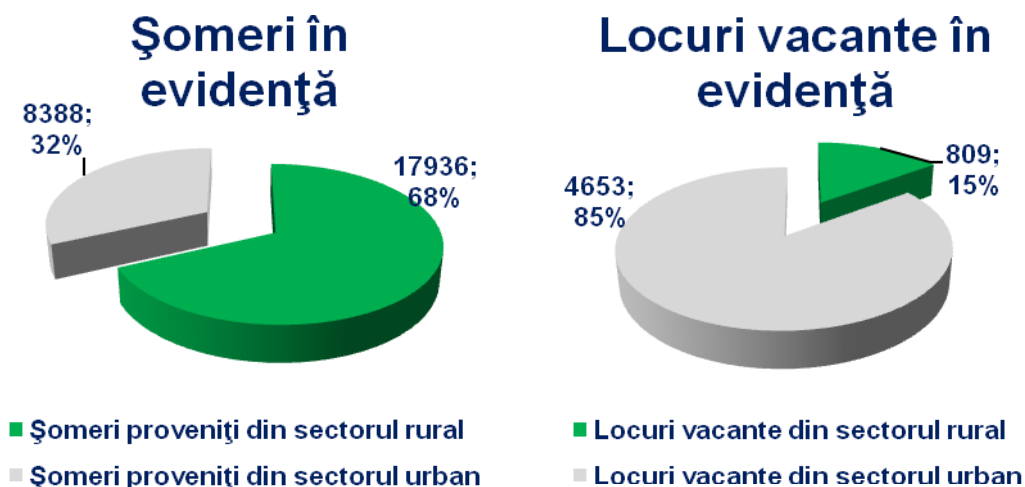
| NR. CRT. | AGENȚIA TERITORIALĂ | ȘOMERI ÎN EVIDENȚĂ, PERSOANE | LOCURI VACANTE, UNITĂȚI | ȘOMERI LA 1 LOC VACANT |
|-----------------|----------------------------|-------------------------------------|--------------------------------|-------------------------------|
| 1. | Mun. Chișinău | 2897 | 1501 | 2 |
| 2. | Mun. Bălți | 383 | 862 | 0 |
| 3. | Anenii Noi | 313 | 138 | 2 |
| 4. | Basarabeasca | 416 | 110 | 4 |
| 5. | Briceni | 478 | 28 | 17 |
| 6. | Cahul | 659 | 207 | 3 |
| 7. | Călărași | 153 | 93 | 2 |
| 8. | Cantemir | 440 | 128 | 3 |
| 9. | Căușeni | 410 | 67 | 6 |
| 10. | Cimișlia | 143 | 100 | 1 |
| 11. | Criuleni | 511 | 35 | 15 |
| 12. | Dondușeni | 949 | 65 | 15 |
| 13. | Drochia | 504 | 64 | 8 |
| 14. | Dubăsari | 984 | 20 | 49 |
| 15. | Edineț | 971 | 17 | 57 |
| 16. | Fălești | 881 | 9 | 98 |
| 17. | Florești | 1132 | 201 | 6 |
| 18. | Glodeni | 674 | 34 | 20 |

| | | | | |
|--------------|-------------|--------------|-------------|----------|
| 19. | Hincești | 1128 | 147 | 8 |
| 20. | Ialoveni | 419 | 127 | 3 |
| 21. | Leova | 226 | 65 | 3 |
| 22. | Nisporeni | 468 | 41 | 11 |
| 23. | Ocnița | 779 | 50 | 16 |
| 24. | ORHEI | 1026 | 244 | 4 |
| 25. | Rezina | 772 | 129 | 6 |
| 26. | Rișcani | 896 | 76 | 12 |
| 27. | Singerei | 668 | 95 | 7 |
| 28. | Șoldănești | 1368 | 121 | 11 |
| 29. | Soroca | 772 | 41 | 19 |
| 30. | Ștefan-Vodă | 533 | 90 | 6 |
| 31. | Strășeni | 388 | 102 | 4 |
| 32. | Taraclia | 836 | 67 | 13 |
| 33. | Telenești | 862 | 167 | 5 |
| 34. | Ungheni | 1167 | 58 | 20 |
| 35. | UTAG | 1118 | 163 | 7 |
| ANOFM | | 26324 | 5462 | 5 |

Alarmantă a fost situația în raioanele Fălești, Edineț, Dubăsari, unde la un loc de muncă concureau respectiv 98, 57, 49 șomeri.

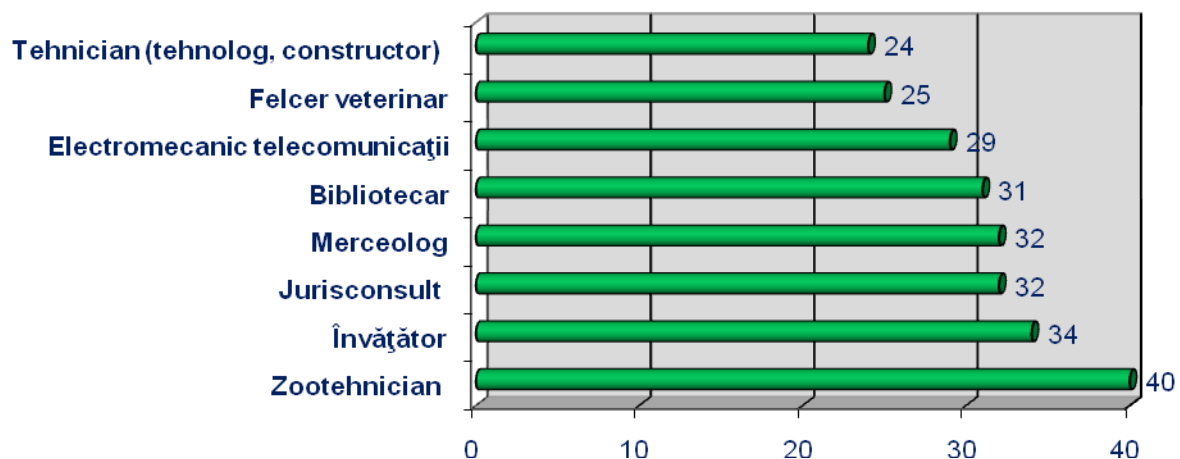
În municipiile Chișinău, Bălți și raioanele Cimișlia, Anenii Noi, Călărași, Ialoveni, Leova numărul șomerilor care concureau la un loc vacant era între 1-3 persoane.

Un dezechilibru dintre cererea și oferta pe piața muncii se atesta și în **aspect de mediu rural/urban**. Din 26324 șomeri aflați la evidență 17936 (68%) erau din localitățile rurale și pentru au fost propuse doar 809 (15%) din 5462 locuri vacante în evidență. La 1 loc vacant concureau în mediu 22 șomeri. Pentru șomerii din localitățile urbane 8388 (32%) erau oferite 4653 (85%) locuri vacante, 2 șomeri la un loc.



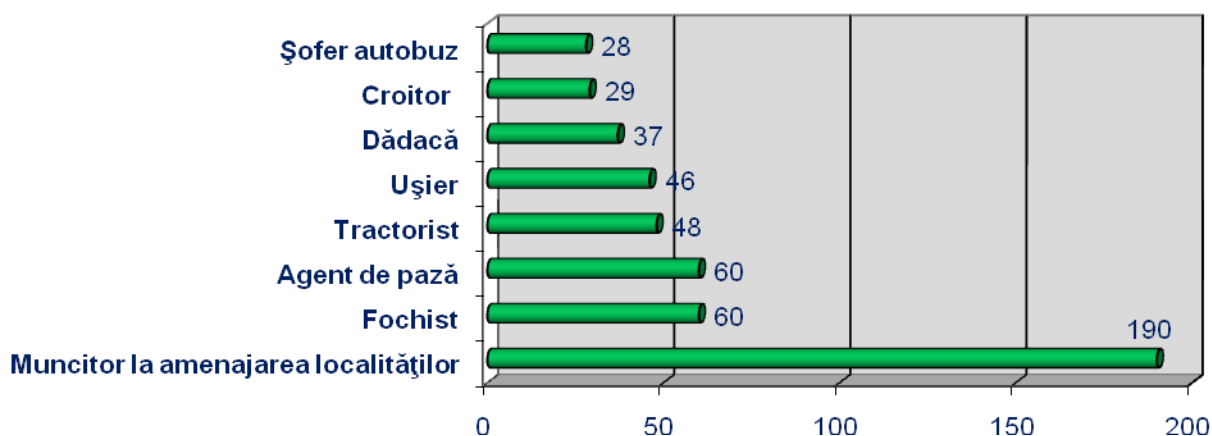
O problemă pe piața muncii este discrepanța cererii și ofertei **după nivelul de studii**. Din numărul total - 5462 de locuri vacante oferite la 31.03.13 - 23% erau pentru specialiști cu studii superioare și medii de specialitate și 77% pentru muncitori cu studii secundar profesionale sau fără calificare.

Șomeri cu studii superioare la un loc vacant



La unele specialități deținute de șomeri se simte lipsa locurilor vacante de muncă. Astfel pentru profesiile „zootehnician”, „învățător”, „jurisconsult”, „merceolog”, „bibliotecar” și „electromecanic” la un loc de muncă concureau aproximativ 40- 30 persoane.

Muncitori cu studii secundar profesionale și fără calificare la un loc vacant



La meseriile „muncitor la amenajarea localităților”, la un loc vacant concureau 190 persoane, „fochist”, „agent de pază”, „tractorist” și „ușier” 60 – 46 persoane la un loc vacant.

Totodată la meseriile „cusătoreasă în industria confecțiilor” și „cusător în industria ușoară” la un șomer în mediu reveneau 2 locuri vacante.

CEREREA ȘI OFERTA FORȚEI DE MUNCĂ la data de 31.03.2013

| Nr. crt | DENUMIREA SPECIALITĂȚILOR ȘI PROFESIILOR DEȚINUTE DE ȘOMERI SAU ÎNREGISTRATE CA LOC VACANT | LOCURI DE MUNCĂ OFERITE | LOCURI DE MUNCĂ DIN SECTORUL | | ȘOMERI ÎN EVIDENȚĂ | ȘOMERII PROVENIȚI DIN SECTORUL | |
|--------------|--|-------------------------|------------------------------|-------------|--------------------|--------------------------------|-------------|
| | | | rural | urban | | rural | urban |
| TOTAL | | 5462 | 809 | 4653 | 26324 | 17936 | 8388 |
| 1 | CUSATOREASA (INDUSTRIA CONFECTIILOR) | 639 | 30 | 609 | 172 | 110 | 62 |
| 2 | CUSATOR (IN INDUSTRIA USOARA) | 491 | 5 | 486 | 291 | 208 | 83 |
| 3 | MUNCITOR AUXILIAR | 394 | 239 | 155 | 9566 | 7930 | 1636 |
| 4 | INSPECTOR | 308 | 0 | 308 | 49 | 13 | 36 |
| 5 | OPERATOR LA CALCULATOARE | 144 | 0 | 144 | 175 | 60 | 115 |
| 6 | MEDIC DE SPECIALITATE | 136 | 0 | 136 | 14 | 3 | 11 |
| 7 | VITICULTOR | 120 | 80 | 40 | 92 | 83 | 9 |
| 8 | VINZATOR PRODUSE ALIMENTARE | 119 | 14 | 105 | 322 | 163 | 159 |
| 9 | CONDUCATOR AUTO (SOFER) | 90 | 25 | 65 | 934 | 476 | 458 |
| 10 | MUNCITOR NECALIFICAT IN AGRICULTURA | 86 | 40 | 46 | 489 | 477 | 12 |
| 11 | CONTABIL | 77 | 10 | 67 | 453 | 172 | 281 |
| 12 | VINZATOR PRODUSE NEALIMENTARE | 64 | 6 | 58 | 163 | 44 | 119 |
| 13 | SORA MEDICALA | 64 | 1 | 63 | 107 | 64 | 43 |
| 14 | BUCATAR | 63 | 11 | 52 | 611 | 432 | 179 |
| 15 | OPERATOR IN SECTORUL DE PRODUCTIE | 63 | 0 | 63 | 8 | 4 | 4 |
| 16 | MONTATOR | 58 | 0 | 58 | 180 | 115 | 65 |
| 17 | CHELNER | 52 | 15 | 37 | 66 | 37 | 29 |
| 18 | CONDUCTOR | 50 | 0 | 50 | 0 | 0 | 0 |
| 19 | HAMAL | 49 | 1 | 48 | 145 | 69 | 76 |
| 20 | LEGATOR FILOANE, CABLURI SI CONDUCTORI | 48 | 0 | 48 | 0 | 0 | 0 |
| 21 | CONSULTANT | 48 | 0 | 48 | 22 | 3 | 19 |
| 22 | ELECTROGAZOSUDOR | 47 | 7 | 40 | 187 | 116 | 71 |
| 23 | PAZNIC (PORTAR) | 44 | 11 | 33 | 911 | 541 | 370 |
| 24 | GARDIAN PUBLIC | 44 | 0 | 44 | 105 | 58 | 47 |
| 25 | CONDUCATOR TROLEIBUZ | 43 | 0 | 43 | 1 | 0 | 1 |

| | | | | | | | |
|----|--|----|----|----|-----|-----|-----|
| 26 | MUNCITOR RUTIER | 38 | 0 | 38 | 23 | 16 | 7 |
| 27 | MANAGER (IN ALTE RAMURI) | 38 | 3 | 35 | 60 | 4 | 56 |
| 28 | PIETRAR-ZIDAR | 37 | 2 | 35 | 110 | 74 | 36 |
| 29 | TRACTORIST | 35 | 21 | 14 | 657 | 586 | 71 |
| 30 | INFIRMIERA | 35 | 0 | 35 | 156 | 113 | 43 |
| 31 | TAXATOR | 34 | 0 | 34 | 4 | 1 | 3 |
| 32 | LACATUS LA REPARAREA AUTOMOBILELOR | 33 | 3 | 30 | 153 | 78 | 75 |
| 33 | INGRIJITOR INCAPERI DE PRODUCTIE SI DE SERVICIU | 32 | 5 | 27 | 376 | 237 | 139 |
| 34 | MATURATOR | 32 | 0 | 32 | 40 | 13 | 27 |
| 35 | SPECIALIST (INCLUSIV COORDONATOR, PRINCIPAL) ADMINISTRATIE PUBLICA | 32 | 0 | 32 | 37 | 12 | 25 |
| 36 | INGINER | 29 | 1 | 28 | 237 | 70 | 167 |
| 37 | FRIZER | 27 | 1 | 26 | 251 | 136 | 115 |
| 38 | CASIER | 27 | 0 | 27 | 63 | 21 | 42 |
| 39 | FIERAR BETONIST | 24 | 0 | 24 | 10 | 8 | 2 |
| 40 | TENCUITOR | 24 | 0 | 24 | 312 | 208 | 104 |
| 41 | BARMAN | 23 | 4 | 19 | 46 | 20 | 26 |
| 42 | BRUTAR | 22 | 8 | 14 | 68 | 46 | 22 |
| 43 | POSTAS | 21 | 0 | 21 | 42 | 30 | 12 |
| 44 | INCHEIETOR (TRICOTAJE) | 20 | 0 | 20 | 2 | 1 | 1 |
| 45 | MEDIC MEDICINA GENERALA | 20 | 1 | 19 | 5 | 3 | 2 |
| 46 | INSPECTOR DE POLITIE | 19 | 0 | 19 | 4 | 1 | 3 |
| 47 | MASINIST LA MACARALE (MACARAGIU) | 18 | 1 | 17 | 23 | 7 | 16 |
| 48 | STRUNGAR | 18 | 0 | 18 | 62 | 28 | 34 |
| 49 | CONTABIL-SEF | 18 | 5 | 13 | 11 | 2 | 9 |
| 50 | ELECTRICIAN SECTIE | 18 | 7 | 11 | 71 | 33 | 38 |

OFERTA ȘI CEREREA FORȚEI DE MUNCĂ la data de 31.03.2013

| Nr. crt. | DENUMIREA SPECIALITĂȚILOR ȘI PROFESIILOR DEȚINUTE DE ȘOMERI SAU ÎNREGISTRATE CA LOC VACANT | ȘOMERI ÎN EVIDENȚĂ | ȘOMERII PROVENIȚI DIN SECTORUL | | LOCURI DE MUNCĂ OFERITE | LOCURI DE MUNCĂ DIN SECTORUL | |
|--------------|--|--------------------|--------------------------------|-------------|-------------------------|------------------------------|-------------|
| | | | rural | urban | | rural | urban |
| TOTAL | | 26324 | 17936 | 8388 | 5462 | 809 | 4653 |
| 1 | MUNCITOR AUXILIAR | 9566 | 7930 | 1636 | 394 | 239 | 155 |
| 2 | CONDUCATOR AUTO (SOFER) | 934 | 476 | 458 | 90 | 25 | 65 |
| 3 | PAZNIC (PORTAR) | 911 | 541 | 370 | 44 | 11 | 33 |
| 4 | TRACTORIST | 657 | 586 | 71 | 35 | 21 | 14 |
| 5 | BUCATAR | 611 | 432 | 179 | 63 | 11 | 52 |
| 6 | MUNCITOR NECALIFICAT IN AGRICULTURA | 489 | 477 | 12 | 86 | 40 | 46 |
| 7 | CONTABIL | 453 | 172 | 281 | 77 | 10 | 67 |
| 8 | INGRIJITOR INCAPERI DE PRODUCTIE SI DE SERVICIU | 376 | 237 | 139 | 32 | 5 | 27 |
| 9 | FEMEIE DE SERVICIU | 371 | 245 | 126 | 14 | 0 | 14 |
| 10 | VINZATOR PRODUSE ALIMENTARE | 322 | 163 | 159 | 119 | 14 | 105 |
| 11 | TENCUITOR | 312 | 208 | 104 | 24 | 0 | 24 |
| 12 | DADACA | 301 | 236 | 65 | 8 | 0 | 8 |
| 13 | CUSATOR (IN INDUSTRIA USOARA) | 291 | 208 | 83 | 491 | 5 | 486 |
| 14 | FRIZER | 251 | 136 | 115 | 27 | 1 | 26 |
| 15 | INGINER | 237 | 70 | 167 | 29 | 1 | 28 |
| 16 | MUNCITOR LA AMENAJAREA LOCALITATILOR | 196 | 151 | 45 | 1 | 0 | 1 |
| 17 | ELECTROGAZOSUDOR | 187 | 116 | 71 | 47 | 7 | 40 |
| 18 | PROFESOR IN INVATAMINTUL SECUNDAR (GIMNAZIAL, LICEAL, PROFESIONAL) | 183 | 88 | 95 | 15 | 8 | 7 |
| 19 | MONTATOR | 180 | 115 | 65 | 58 | 0 | 58 |
| 20 | ECONOMIST | 176 | 43 | 133 | 16 | 1 | 15 |
| 21 | OPERATOR LA CALCULATOARE | 175 | 60 | 115 | 144 | 0 | 144 |
| 22 | CUSATOREASA (INDUSTRIA CONFECTIILOR) | 172 | 110 | 62 | 639 | 30 | 609 |

| | | | | | | | |
|----|------------------------------------|-----|-----|-----|-----|----|----|
| 23 | TEHNICIAN | 165 | 66 | 99 | 8 | 1 | 7 |
| 24 | VINZATOR PRODUSE NEALIMENTARE | 163 | 44 | 119 | 64 | 6 | 58 |
| 25 | INFIRMIERA | 156 | 113 | 43 | 35 | 0 | 35 |
| 26 | LACATUS LA REPARAREA AUTOMOBILELOR | 153 | 78 | 75 | 33 | 3 | 30 |
| 27 | EDUCATOR | 150 | 101 | 49 | 17 | 4 | 13 |
| 28 | HAMAL | 145 | 69 | 76 | 49 | 1 | 48 |
| 29 | TIMPLAR | 141 | 96 | 45 | 12 | 3 | 9 |
| 30 | JURISCONSULT | 131 | 24 | 107 | 4 | 3 | 1 |
| 31 | PIETRAR-ZIDAR | 110 | 74 | 36 | 37 | 2 | 35 |
| 32 | SORA MEDICALA | 107 | 64 | 43 | 64 | 1 | 63 |
| 33 | GARDIAN PUBLIC | 105 | 58 | 47 | 44 | 0 | 44 |
| 34 | SECRETAR | 105 | 51 | 54 | 8 | 2 | 6 |
| 35 | OPERATOR IN SALA DE CAZANE | 98 | 57 | 41 | 4 | 0 | 4 |
| 36 | VITICULTOR | 92 | 83 | 9 | 120 | 80 | 40 |
| 37 | LACATUS-REPARATOR | 89 | 43 | 46 | 8 | 1 | 7 |
| 38 | AGRONOM | 85 | 61 | 24 | 11 | 3 | 8 |
| 39 | ELECTROMECHANIC | 85 | 20 | 65 | 8 | 0 | 8 |
| 40 | ZUGRAV | 82 | 42 | 40 | 16 | 0 | 16 |
| 41 | CONTROLOR | 81 | 42 | 39 | 16 | 0 | 16 |
| 42 | MECANIC | 76 | 30 | 46 | 12 | 6 | 6 |
| 43 | TEHNOLOG | 74 | 28 | 46 | 14 | 2 | 12 |
| 44 | JURIST PRINCIPAL | 72 | 26 | 46 | 7 | 0 | 7 |
| 45 | ELECTRICIAN SECTIE | 71 | 33 | 38 | 18 | 7 | 11 |
| 46 | DULGHER | 69 | 37 | 32 | 5 | 0 | 5 |
| 47 | BRUTAR | 68 | 46 | 22 | 22 | 8 | 14 |
| 48 | CHELNER | 66 | 37 | 29 | 52 | 15 | 37 |
| 49 | PLACATOR CU PLACI | 65 | 35 | 30 | 6 | 0 | 6 |
| 50 | INVATATOR IN INVATAMINTUL PRIMAR | 65 | 40 | 25 | 2 | 1 | 1 |