

Buletin informativ

Piața muncii

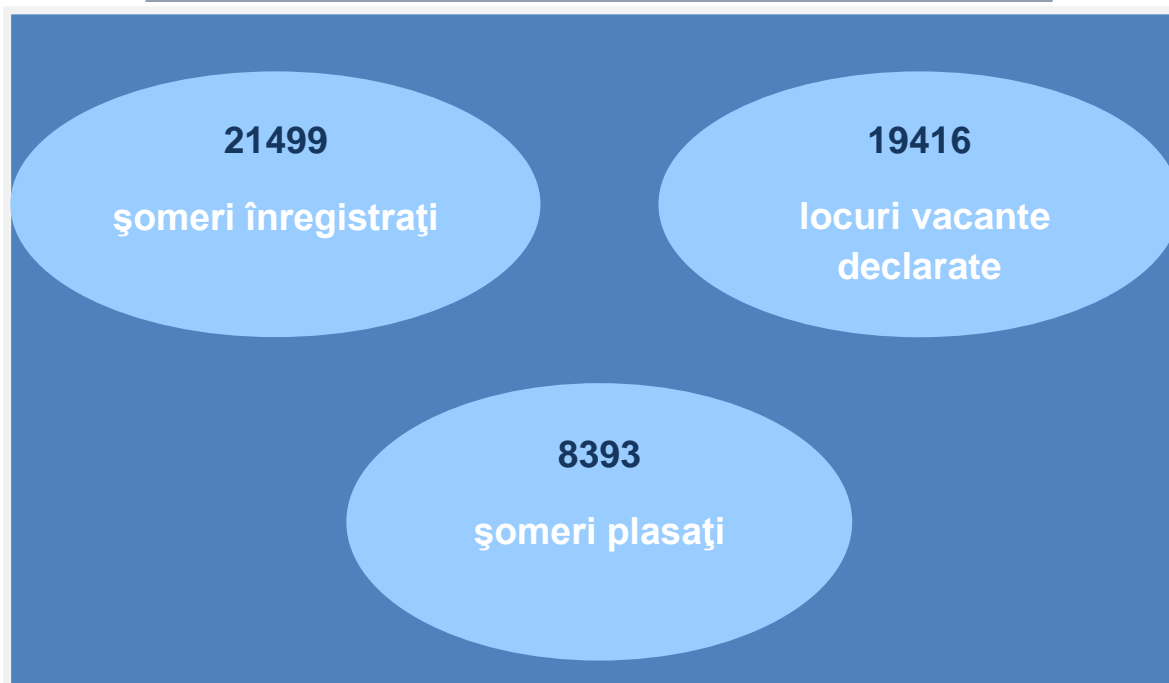
Locuri de muncă vacante

la situația din 01 iulie 2013

Pe parcursul I semestru al anului 2013 piața muncii nu a suferit schimbări esențiale. Prin multiple metode utilizate de agențiile teritoriale 3788 unități economice, au fost identificate 19416 locuri de muncă, fiind în creștere cu 1032 locuri comparativ cu I semestru al anului 2012. Numărul de locuri destinate pentru muncitori a constituit 75% și pentru specialiști 25%.

Locurile vacante înregistrate în lunile mai și iunie la profesiile noi, „pilot aeronave”, „comandant de navă aeriană” și „mecanic de bord” nu au fost ocupate deoarece în evidență în baza de date nu sunt asemenea specialiști.

Date statistice: 01.01.2013 – 30.06.2013

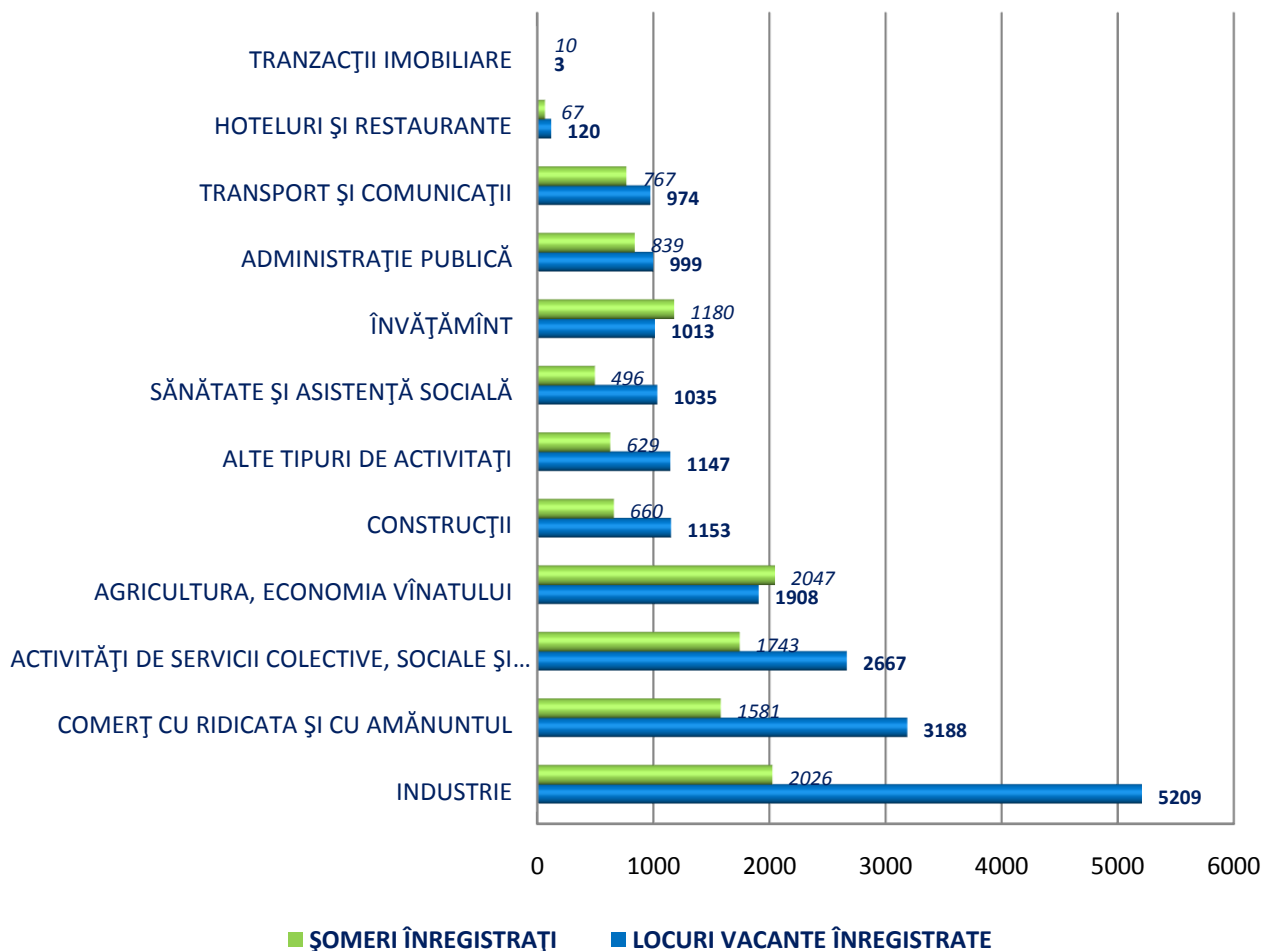


În baza de date a Agenției Naționale au fost înregistrați 21499 șomeri în căutarea unui loc de muncă. Repartizarea acestora conform domeniilor de activitate, denotă că ponderea cea mai mare au constituit-o persoanele provenite din agricultură – 10%, industrie – 10%, activități de servicii colective, sociale și personale – 8%, comerț cu ridicata și cu amănuntul – 7%, învățământ – 5% și administrație publică – 4%.

Cele mai multe locuri de muncă vacante pe parcursul I semestru, au fost oferite în industrie – 5209, comerț cu ridicata și amănuntul – 3188, activități de servicii colective, sociale și personale – 2667 și agricultură – 1908, iar cele mai puține au fost în hoteluri și restaurante – 120 și tranzacții imobiliare – 3.

RAMURĂ	LOCURI VACANTE ÎNREGISTRATE	ȘOMERI ÎNREGISTRAȚI
INDUSTRIE	5209	2026
COMERȚ CU RIDICATA ȘI CU AMĂNUNTUL	3188	1581
ACTIVITĂȚI DE SERVICII COLECTIVE, SOCIALE ȘI PERSONALE	2667	1743
AGRICULTURA, ECONOMIA VÎNATULUI	1908	2047
CONSTRUCȚII	1153	660
ALTE TIPURI DE ACTIVITĂȚI	1147	629
SĂNĂTATE ȘI ASISTENȚĂ SOCIALĂ	1035	496
ÎNVĂȚĂMÎNT	1013	1180
ADMINISTRAȚIE PUBLICĂ	999	839
TRANSPORTURI ȘI COMUNICAȚII	974	767
HOTELURI ȘI RESTAURANTE	120	67
TRANZACȚII IMOBILIARE	3	10
TOTAL	x	12045
PENTRU PRIMA DATĂ ÎN CĂUTAREA UNUI LOC DE MUNCĂ (FĂRĂ PROFESIE)	x	9454
TOTAL	19416	21499

Șomeri și locuri vacante înregistrate pe ramuri



Conform **nivelului de instruire**, din numărul total de 21499 șomeri înregistrați pe parcursul I semestru al anului curent – 3842 (18%), șomeri au fost cu studii superioare și medii de specialitate, pentru care au fost oferite 4757 locuri vacante (25%) și 17657 șomeri cu studii gimnaziale, liceale și medii generale și secundar profesionale pentru care au fost oferite 14659 locuri vacante(75%).

La data de **30.06.2013** în baza de date a Agenției Naționale pentru Ocuparea Forței de Muncă erau înregistrate 6962 locuri vacante și 19931

șomeri în evidență. În mediu la un loc de muncă vacant, pretindeau 3 șomeri.

La nivel **teritorial**, cererea și oferta forței de muncă, conform rapoartelor prezentate de către agențiile teritoriale, au fost următoarele:

NR. CRT.	AGENȚIA TERITORIALĂ	ȘOMERI ÎN EVIDENȚĂ, PERSOANE	LOCURI VACANTE, UNITĂȚI	ȘOMERI LA 1 LOC VACANT
1.	Mun. Chișinău	2166	2046	1
2.	Mun. Bălți	292	968	0
3.	Anenii Noi	258	128	2
4.	Basarabeasca	394	91	4
5.	Briceni	332	61	5
6.	Cahul	424	161	3
7.	Călărași	131	247	0
8.	Cantemir	248	110	2
9.	Căușeni	298	100	3
10.	Cimișlia	119	169	1
11.	Criuleni	403	43	9
12.	Dondușeni	759	153	5
13.	Drochia	394	51	8
14.	Dubăsari	805	89	9
15.	Edineț	726	23	32
16.	Fălești	781	21	37
17.	Florești	913	191	5
18.	Glodeni	487	85	6

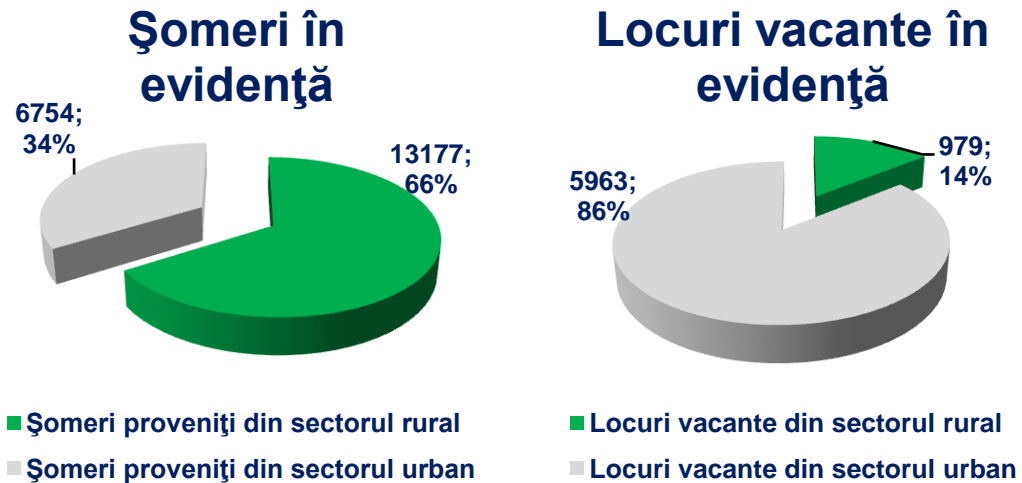
19.	Hincești	754	118	6
20.	Ialoveni	312	53	6
21.	Leova	205	99	2
22.	Nisporeni	357	59	6
23.	Ocnița	680	46	15
24.	Orhei	727	427	2
25.	Rezina	583	117	5
26.	Rișcani	571	4	142
27.	Singerei	488	114	4
28.	Șoldănești	1040	63	17
29.	Soroca	617	51	12
30.	Ștefan-Vodă	316	84	4
31.	Strășeni	305	160	2
32.	Taraclia	738	131	6
33.	Telenești	464	133	3
34.	Ungheni	1068	248	4
35.	UTAG	776	320	2
ANOFM		19931	6962	3

Alarmantă a fost situația în raioanele Rîșcani, Fălești, Edineț, unde la un loc de muncă concureau respectiv 142, 37, 32 șomeri.

În municipiile Chișinău, Bălți și raioanele Anenii Noi, Cimișlia, Cahul, Cantemir, Leova, Orhei, Strășeni, UTAG numărul șomerilor care concureau la un loc vacant era între 1- 3 persoane.

Un dezechilibru dintre cererea și oferta pe piața muncii se atesta și în **aspect de mediu rural/urban**. Din 19931 șomeri aflați la evidență 13177

(66%) erau din localitățile rurale pentru care au fost propuse doar 979 sau (14%) din 6962 locuri vacante în evidență. La 1 loc vacant concureau în mediu 13 șomeri. Pentru șomerii din localitățile urbane 6754 (34%) erau oferite 5963 (86%) locuri vacante, 1 șomer la un loc.



O problemă pe piața muncii este discrepanța cererii și ofertei **după nivelul de studii**. Din numărul total - 6962 de locuri vacante oferite la 30.06.13 - 29% erau pentru specialiști cu studii superioare și medii de specialitate și 71% pentru muncitori cu studii secundar profesionale sau fără calificare.

CEREREA ȘI OFERTA FORȚEI DE MUNCĂ la data de 30.06.2013

Nr. crt.	Denumirea specialităților și profesiilor deținute de șomeri sau înregistrate ca loc vacant	Locuri de muncă oferite	Locuri de muncă din sectorul		Șomeri în evidență	Șomerii proveniți din sectorul	
			rural	urban		rural	urban
TOTAL		6962	979	5965	19931	13177	6754
1	MUNCITOR AUXILIAR	858	273	585	6261	5088	1173
2	CUSATOR (IN INDUSTRIA USOARA)	717	8	709	176	123	53
3	CUSATOREASA (INDUSTRIA CONFECTIILOR)	715	29	686	130	85	45
4	INSPECTOR	260	0	260	41	10	31
5	SORA MEDICALA	243	1	242	82	55	27
6	MEDIC DE SPECIALITATE	218	3	215	9	2	7
7	OPERATOR LA CALCULATOARE	208	1	207	106	38	68
8	MUNCITOR NECALIFICAT IN AGRICULTURA	193	137	56	289	282	7
9	HAMAL	164	15	149	93	49	44
10	VINZATOR PRODUSE ALIMENTARE	156	28	128	199	110	89
11	CONDUCATOR AUTO (SOFER)	140	34	106	540	291	249
12	GARDIAN PUBLIC	97	0	97	70	28	42
13	BUCATAR	90	10	80	410	280	130
14	INSPECTOR PAZA PARAMILITARA	90	0	90	0	0	0
15	CONSULTANT	83	0	83	20	3	17
16	CHELNER	80	0	80	48	26	22
17	ELECTROGAZOSUDOR	77	12	65	102	59	43
18	INSPECTOR DE POLITIE	77	0	77	0	0	0
19	TESATOR	76	0	76	15	10	5
20	VITICULTOR	73	43	30	62	56	6
21	CASIER	70	5	65	45	16	29
22	INGRIJITOR INCAPERI DE PRODUCTIE SI DE SERVICIU	68	4	64	240	153	87
23	TRACTORIST	63	30	33	407	360	47
24	CONTABIL	63	7	56	322	126	196

25	MATURATOR	62	0	62	30	9	21
26	VINZATOR PRODUSE NEALIMENTARE	62	5	57	90	25	65
27	MONTATOR	60	2	58	37	20	17
28	OPERATOR IN SECTORUL DE PRODUCTIE	58	0	58	6	4	2
29	PIETRAR-ZIDAR	57	0	57	57	40	17
30	AJUTOR DE EDUCATOR	55	3	52	48	38	10
31	FEMEIE DE SERVICIU	55	8	47	280	197	83
32	PAZNIC (PORTAR)	55	18	37	567	353	214
33	OPERATOR LA TELECOMUNICATII	54	0	54	9	4	5
34	EDUCATOR	50	6	44	115	73	42
35	BRUTAR	48	12	36	47	34	13
36	LACATUS-INSTALATOR TEHNICA SANITARA	44	4	40	23	11	12
37	ELECTRICIAN SECTIE	42	10	32	39	20	19
38	FRIZER	39	3	36	189	107	82
39	TIMPLAR	39	5	34	72	46	26
40	MECANIC	39	3	36	58	20	38
41	SPECIALIST (INCLUSIV COORDONATOR, PRINCIPAL) ADMINISTRATIE PUBLICA	39	6	33	29	6	23
42	LEGATOR FILOANE, CABLURI SI CONDUCTORI	38	0	38	0	0	0
43	TENCUITOR	38	1	37	189	130	59
44	AGENT DE ASIGURARE	37	0	37	4	1	3
45	TAXATOR	36	0	36	2	0	2
46	STRUNGAR	33	0	33	31	17	14
47	INFIRMIERA	33	0	33	97	79	18
48	ELECTROMONTOR LA DESERVIREA SUBSTATIILOR	32	0	32	0	0	0
49	BARMAN	31	5	26	22	9	13
50	ARMATOR	30	0	30	2	1	1
51	CALCATOR	30	0	30	3	3	0

OFERTA ȘI CEREREA FORȚEI DE MUNCĂ la data de 30.06.2013

Nr. crt.	Denumirea specialităților și profesiilor deținute de șomeri sau înregistrate ca loc vacant	Șomeri în evidență	Șomerii proveniți din sectorul		Locuri de muncă oferite	Locuri de muncă din sectorul	
			rural	urban		rural	urban
TOTAL		19931	13177	6754	6962	979	5965
1	MUNCITOR AUXILIAR	6261	5088	1173	858	273	585
2	PAZNIC (PORTAR)	567	353	214	55	18	37
3	CONDUCATOR AUTO (SOFER)	540	291	249	140	34	106
4	BUCATAR	410	280	130	90	10	80
5	TRACTORIST	407	360	47	63	30	33
6	CONTABIL	322	126	196	63	7	56
7	MUNCITOR NECALIFICAT IN AGRICULTURA	289	282	7	193	137	56
8	FEMEIE DE SERVICIU	280	197	83	55	8	47
9	DADACA	248	194	54	14	0	14
10	INGRIJITOR INCAPERI DE PRODUCTIE SI DE SERVICIU	240	153	87	68	4	64
11	VINZATOR PRODUSE ALIMENTARE	199	110	89	156	28	128
12	FRIZER	189	107	82	39	3	36
13	TENCUIITOR	189	130	59	38	1	37
14	CUSATOR (IN INDUSTRIA USOARA)	176	123	53	717	8	709
15	MUNCITOR LA AMENAJAREA LOCALITATILOR	175	136	39	3	0	3
16	INGINER	151	44	107	22	1	21
17	PROFESOR IN INVATAMINTUL SECUNDAR (GIMNAZIAL, LICEAL, PROFESIONAL)	138	66	72	19	1	18
18	CUSATOREASA (INDUSTRIA CONFECTIILOR)	130	85	45	715	29	686
19	TEHNICIAN	124	52	72	6	1	5
20	EDUCATOR	115	73	42	50	6	44
21	ECONOMIST	115	26	89	17	2	15
22	OPERATOR LA CALCULATOARE	106	38	68	208	1	207
23	LACATUS LA REPARAREA AUTOMOBILELOR	103	55	48	26	3	23

24	ELECTROGAZOSUDOR	102	59	43	77	12	65
25	INFIRMIERA	97	79	18	33	0	33
26	OPERATOR IN SALA DE CAZANE	95	57	38	5	0	5
27	HAMAL	93	49	44	164	15	149
28	VINZATOR PRODUSE NEALIMENTARE	90	25	65	62	5	57
29	JURISCONSULT	87	21	66	10	0	10
30	SORA MEDICALA	82	55	27	243	1	242
31	SECRETAR	73	37	36	15	2	13
32	TIMPLAR	72	46	26	39	5	34
33	GARDIAN PUBLIC	70	28	42	97	0	97
34	FOCHIST	63	51	12	3	1	2
35	VITICULTOR	62	56	6	73	43	30
36	MECANIC	58	20	38	39	3	36
37	PIETRAR-ZIDAR	57	40	17	57	0	57
38	TEHNOLOG	57	28	29	10	2	8
39	INVATATOR IN INVATAMINTUL PRIMAR	53	29	24	0	0	0
40	CONTROLOR	51	19	32	22	0	22
41	MANICHIURISTA	51	29	22	9	1	8
42	AGRONOM	50	37	13	10	1	9
43	LACATUS-REPARATOR	49	21	28	25	2	23
44	CHELNER	48	26	22	80	0	80
45	AJUTOR DE EDUCATOR	48	38	10	55	3	52
46	ZUGRAV	48	27	21	23	0	23
47	BRUTAR	47	34	13	48	12	36
48	JURIST PRINCIPAL	46	13	33	12	0	12
49	MAGAZINER	46	6	40	4	1	3
50	CASIER	45	16	29	70	5	65