

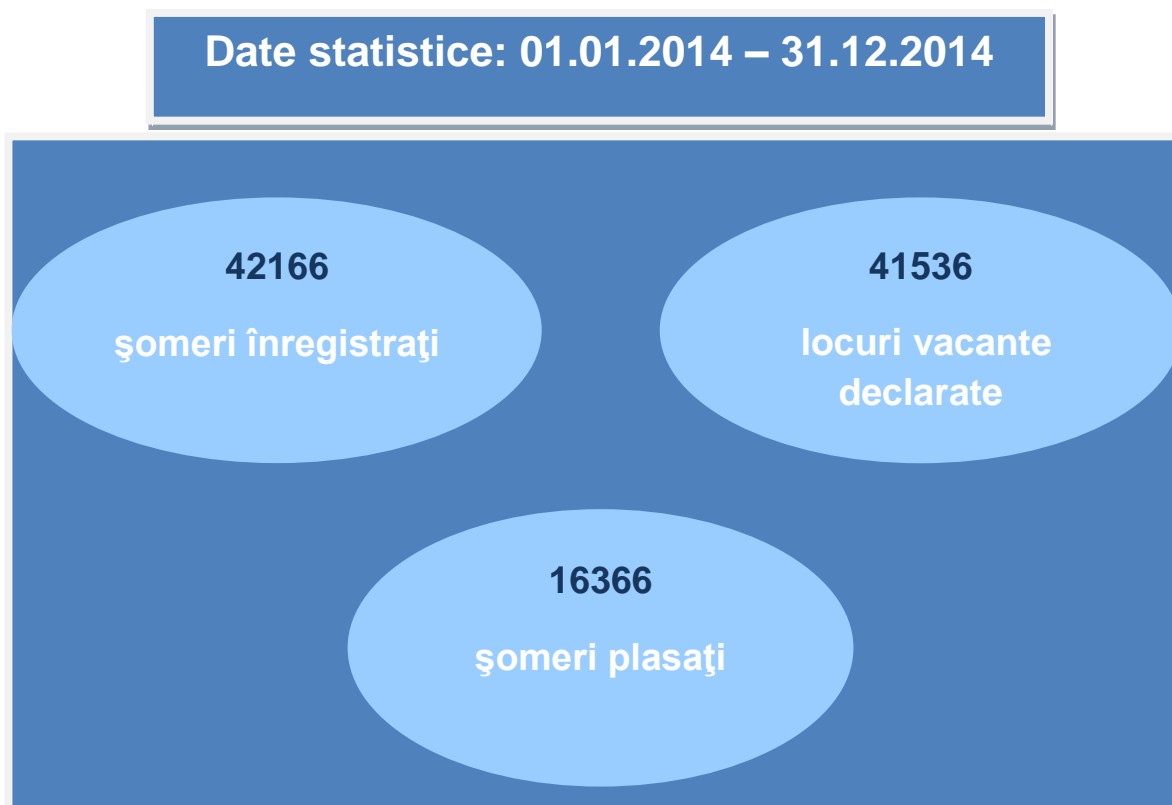
Buletin informativ

Piața muncii

Locuri de muncă vacante

la situația din 31 ianuarie 2014

Pe parcursul anului 2014, prin multiple metode utilizate de agențiile teritoriale, de la 6078 unități economice, au fost identificate 41536 locuri de muncă, fiind în creștere cu 4000 locuri comparativ cu anul 2013. Numărul de locuri destinate pentru muncitori a constituit 70% și pentru specialiști 30%.



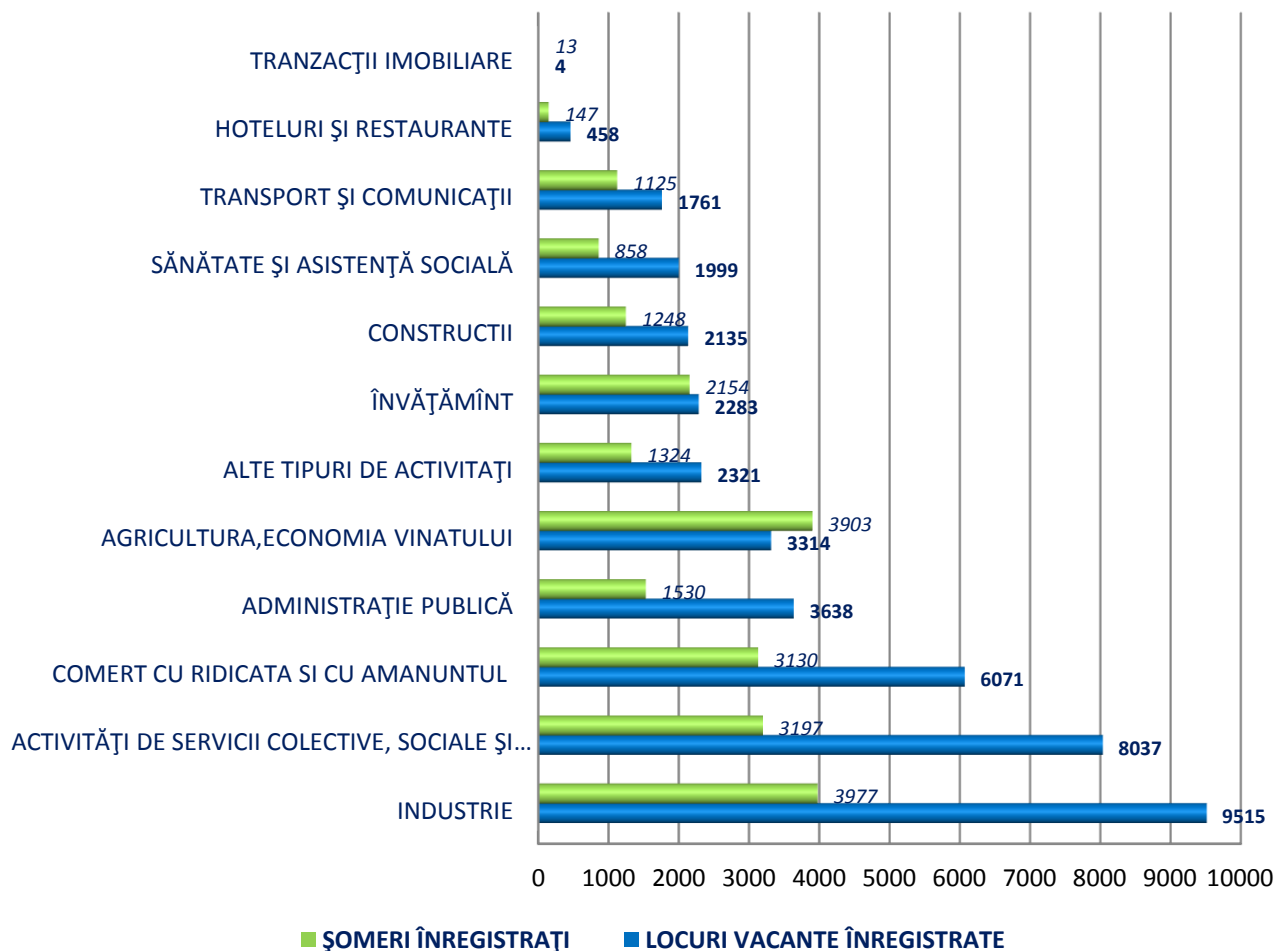
În baza de date a Agenției Naționale au fost înregistrați 42166 șomeri în căutarea unui loc de muncă. Repartizarea acestora conform domeniilor de activitate, denotă că ponderea cea mai mare au constituit-o persoanele provenite din industrie – 9,4%, agricultură – 9,3%, activități de servicii colective, sociale și personale – 7,8%, comerț cu ridicata și cu amănuntul – 7,4%, învățământ – 5,1%, administrație publică – 3,6% și transport și comunicații – 2,7%.

Cele mai multe locuri de muncă vacante pe parcursul anului, au fost oferite în industrie – 9203(22%), activități de servicii colective, sociale și personale – 8037(19%), comerț cu ridicata și amănuntul – 6071(15%),

administrație publică - 3638(9%) și agricultură – 3314(8%), iar cele mai puține au fost în tranzacții imobiliare – 3.

RAMURĂ	LOCURI VACANTE ÎNREGISTRATE	ȘOMERI ÎNREGISTRAȚI
INDUSTRIE	9515	3977
ACTIVITĂȚI DE SERVICII COLECTIVE, SOCIALE ȘI PERSONALE	8037	3197
COMERȚ CU RIDICATA ȘI CU AMĂNUNTUL	6071	3130
ADMINISTRAȚIE PUBLICĂ	3638	1530
AGRICULTURA, ECONOMIA VÎNATULUI	3314	3903
ALTE TIPURI DE ACTIVITĂȚI	2321	1324
ÎNVĂȚĂMÎNT	2283	2154
CONSTRUCȚII	2135	1248
SĂNĂTATE ȘI ASISTENȚĂ SOCIALĂ	1999	858
TRANSPORTURI ȘI COMUNICAȚII	1761	1125
HOTELURI ȘI RESTAURANTE	458	147
TRANZACȚII IMOBILIARE	4	13
TOTAL	x	22606
PENTRU PRIMA DATĂ ÎN CĂUTAREA UNUI LOC DE MUNCĂ (FĂRĂ PROFESIE)	x	19560
TOTAL	41536	42166

Șomeri și locuri vacante înregistrate pe ramuri



Conform **nivelului de instruire**, din numărul total de 42166 șomeri înregistrați pe parcursul anului – 7358 șomeri (17%), au fost cu studii superioare și medii de specialitate, pentru care au fost oferite 12382 locuri vacante (29%) și 34808 șomeri (83%) cu studii gimnaziale, liceale, medii generale și secundar profesionale pentru care au fost oferite 29154 locuri vacante(71%).

La data de **31.12.2014** în baza de date a Agenției Naționale pentru Ocuparea Forței de Muncă erau înregistrate 5358 locuri vacante și 20726

șomeri în evidență. În mediu la un loc de muncă vacant, pretindeau 4 șomeri.

La nivel **teritorial**, cererea și oferta forței de muncă, conform rapoartelor prezentate de către agențiile teritoriale, au fost următoarele:

NR. CRT.	AGENȚIA TERITORIALĂ	ȘOMERI ÎN EVIDENȚĂ, PERSOANE	LOCURI VACANTE, UNITĂȚI	ȘOMERI LA 1 LOC VACANT
1.	Mun. Chișinău	1645	1796	1
2.	Mun. Bălți	316	259	1
3.	Anenii Noi	359	125	3
4.	Basarabeasca	297	66	4
5.	Briceni	421	95	4
6.	Cahul	767	125	6
7.	Călărași	151	171	1
8.	Cantemir	460	30	15
9.	Căușeni	371	70	5
10.	Cimișlia	109	99	1
11.	Criuleni	415	19	22
12.	Dondușeni	908	30	30
13.	Drochia	705	28	25
14.	Dubăsari	856	57	15
15.	Edineț	621	23	27
16.	Fălești	754	63	12
17.	Florești	1188	227	5
18.	Glodeni	541	41	13

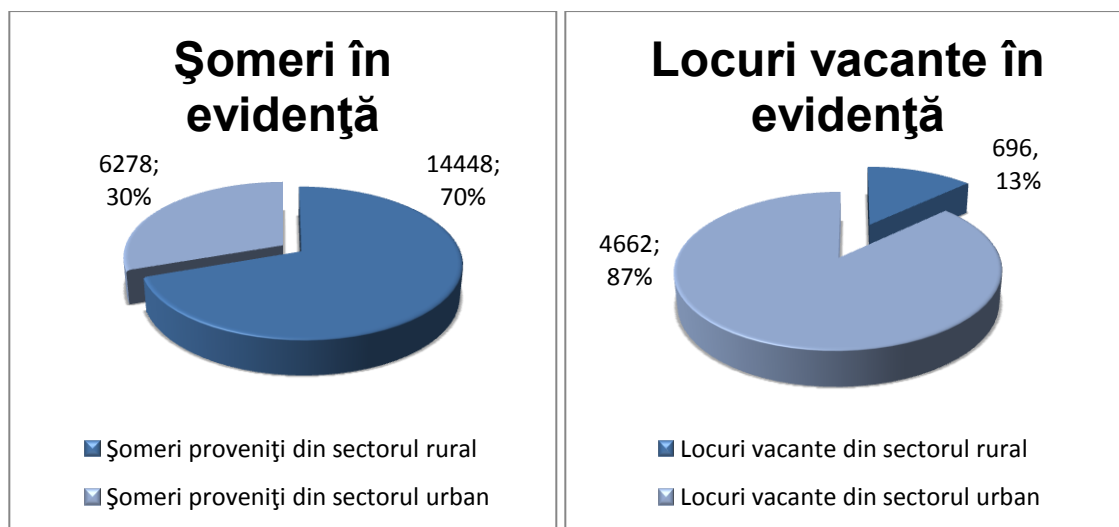
19.	Hincești	750	91	8
20.	Ialoveni	487	117	4
21.	Leova	210	89	2
22.	Nisporeni	246	103	2
23.	Ocnița	779	38	21
24.	Orhei	741	223	3
25.	Rezina	517	160	3
26.	Rișcani	587	67	8
27.	Singerei	502	128	4
28.	Șoldănești	680	171	4
29.	Soroca	761	213	4
30.	Ștefan-Vodă	488	76	6
31.	Strășeni	302	81	4
32.	Taraclia	636	94	7
33.	Telenești	376	37	10
34.	Ungheni	976	163	6
35.	UTAG	804	210	4
ANOFM		20726	5358	4

În municipiile Chișinău, Bălți și raioanele Anenii Noi, Cimișlia, Calarași, Leova, Nisporeni, Orhei, Rezina ș.a numărul șomerilor care concureau la un loc vacant era între 1- 4 persoane.

Alarmantă a fost situația în raioanele Dondușeni,Edineț, Drochia,Criuleni și Ocnița unde la un loc de muncă concureau 30, 27, 25, 22 și 21 șomeri.

Un dezechilibru dintre cererea și oferta pe piața muncii se atesta și în **aspect de mediu rural/urban**. Din 20726 șomeri aflați la evidență la finele

anului 2014 – 14448 șomeri (70%) erau din localitățile rurale pentru care au fost propuse doar 696 sau (13%) din 5358 locuri vacante în evidență. La 1 loc vacant concureau în mediu 21 șomeri. Pentru șomerii din localitățile urbane 6278 (30%) erau oferite 4662 (87%) locuri vacante, 1 șomer la un loc.



O problemă pe piața muncii este discrepanța cererii și ofertei **după nivelul de studii**. Din numărul total - 5358 de locuri vacante oferite la 31.12.14 - 22% erau pentru specialiști cu studii superioare și medii de specialitate și 78% pentru muncitori cu studii secundar profesionale sau fără calificare.

CEREREA ȘI OFERTA FORȚEI DE MUNCĂ la data de 31.12.2014

Nr. crt.	Denumirea specialităților și profesiilor deținute de șomeri sau înregistrate ca loc vacant	Numărul locurilor de muncă oferite	Locuri de muncă din sectorul		Șomeri în evidență	Șomerii provinți din sectorul	
			rural	urban		rural	urban
TOTAL		5358	696	4662	20726	14448	6278
1	CUSATOR (IN INDUSTRIA USOARA)	820	171	649	182	146	36
2	CUSATOREASA (INDUSTRIA CONFECTIILOR)	450	29	421	133	105	28
3	MUNCITOR AUXILIAR	270	63	207	6654	5772	882
4	OPERATOR LA CALCULATOARE	141	3	138	111	41	70
5	OPERATOR LA TELECOMUNICATII	140	0	140	21	4	17
6	VINZATOR PRODUSE ALIMENTARE	137	49	88	234	148	86
7	INGRIJITOR INCAPERI DE PRODUCTIE SI DE SERVICIU	113	3	110	216	152	64
8	CONSULTANT	94	0	94	32	8	24
9	BUCATAR	90	2	88	398	285	113
10	CONFECTIONER	88	0	88	11	8	3
11	SORA MEDICALA	85	16	69	70	39	31
12	CHELNER	68	11	57	45	28	17
13	INSPECTOR DE POLITIE	64	0	64	4	3	1
14	CONTABIL	62	11	51	256	101	155
15	MEDIC DE SPECIALITATE	56	3	53	11	3	8
16	CASIER	55	4	51	62	22	40
17	GARDIAN PUBLIC	53	1	52	93	55	38
18	TAXATOR	48	0	48	2	2	0
19	AGENT COMERT	47	0	47	13	4	9
20	PROGRAMATOR	47	0	47	11	3	8
21	CONDUCATOR AUTO (SOFER)	45	12	33	688	389	299
22	POSTAS	43	0	43	38	27	11
23	MEDIC MEDICINA GENERALA	43	1	42	4	2	2
24	TAIETOR DE PADURE	42	0	42	2	2	0
25	VINZATOR PRODUSE NEALIMENTARE	40	14	26	129	39	90
26	INCHEIETOR (TRICOTAJE)	40	0	40	2	1	1
27	MUNCITOR NECALIFICAT IN AGRICULTURA	39	4	35	464	459	5
28	AJUTOR DE EDUCATOR	39	4	35	76	52	24
29	HAMAL	37	9	28	89	59	30
30	COFETAR	37	0	37	33	12	21
31	FEMEIE DE SERVICIU	35	5	30	365	262	103
32	LACATUS LA REPARAREA AUTOMOBILELOR	34	0	34	78	43	35
33	PAZNIC (PORTAR)	32	4	28	788	502	286
34	PROFESOR IN INVATAMINTUL SECUNDAR (GIMNAZIAL, LICEAL, PROFESIONAL)	31	1	30	114	63	51
35	EDUCATOR	31	9	22	105	76	29
36	CONTROLOR	31	0	31	54	30	24
37	BUCATAR AUXILIAR	31	0	31	43	29	14
38	BRUTAR	30	5	25	43	32	11
39	SPECIALIST (INCLUSIV COORDONATOR, PRINCIPAL) ADMINISTRATIE PUBLICA	29	3	26	36	12	24
40	ASAMBLOR	28	18	10	26	19	7
41	MATURATOR	27	1	26	33	19	14

42	TIMPLAR	26	8	18	113	77	36
43	MECANIC	26	15	11	49	25	24
44	PUITOR-AMBALATOR	26	0	26	10	1	9
45	INFIRMIERA	25	0	25	130	106	24
46	ELECTROGAZOSUDOR	25	0	25	127	79	48
47	INGINER	24	3	21	110	37	73
48	BARMAN	24	6	18	39	18	21
49	LUCRATOR SOCIAL	23	0	23	41	24	17
50	MONTATOR	22	0	22	34	18	16
51	SPALATOR VESELA	19	0	19	39	26	13
52	TENCUITOR	18	0	18	238	187	51
53	SPECIALIST PRINCIPAL	18	0	18	12	5	7
54	ELECTRICIAN SECTIE	17	4	13	34	17	17
55	VITICULTOR	16	16	0	75	72	3
56	CONDUCATOR TROLEIBUZ	15	0	15	1	1	0
57	OPERATOR LA MASINILE CU COMANDA PROGRAM	15	0	15	0	0	0
58	TRACTORIST	14	10	4	422	364	58
59	CONTABIL-SEF	14	4	10	10	3	7
60	CROITOR MATERIALE	14	0	14	1	0	1
61	FRIZER	13	0	13	145	83	62
62	ZUGRAV	13	0	13	50	27	23
63	TEHNOLOG	13	4	9	44	19	25
64	CURATITOR	13	0	13	1	1	0
65	SECRETAR	12	2	10	63	30	33
66	INSPECTOR	12	7	5	23	11	12
67	TERMOFINISOR CONFECTII	12	0	12	5	3	2
68	LABORANT	11	0	11	39	20	19
69	LACATUS-INSTALATOR TEHNICA SANITARA	11	0	11	29	7	22
70	OPERATOR LA STATIILE DE ALIMENTARE	11	0	11	20	13	7

OFERTA ȘI CEREREA FORȚEI DE MUNCĂ la data de 31.12.2014

Nr. crt.	Denumirea specialităților și profesiilor deținute de șomeri sau înregistrate ca loc vacant	Șomeri în evidență	Șomerii proviniți din sectorul		Numărul locurilor de muncă oferite	Locuri de muncă din sectorul	
			rural	urban		rural	urban
TOTAL		20726	14448	6278	5358	696	4662
1	MUNCITOR AUXILIAR	6654	5772	882	270	63	207
2	PAZNIC (PORTAR)	788	502	286	32	4	28
3	CONDUCATOR AUTO (SOFER)	688	389	299	45	12	33
4	MUNCITOR NECALIFICAT IN AGRICULTURA	464	459	5	39	4	35
5	TRACTORIST	422	364	58	14	10	4
6	BUCATAR	398	285	113	90	2	88
7	FEMEIE DE SERVICIU	365	262	103	35	5	30
8	CONTABIL	256	101	155	62	11	51
9	TENCUIITOR	238	187	51	18	0	18
10	VINZATOR PRODUSE ALIMENTARE	234	148	86	137	49	88
11	INGRIJITOR INCAPERI DE PRODUCTIE SI DE SERVICIU	216	152	64	113	3	110
12	DADACA	207	154	53	2	1	1
13	CUSATOR (IN INDUSTRIA USOARA)	182	146	36	820	171	649
14	FRIZER	145	83	62	13	0	13
15	CUSATOREASA (INDUSTRIA CONFECTIILOR)	133	105	28	450	29	421
16	INFIRMIERA	130	106	24	25	0	25
17	VINZATOR PRODUSE NEALIMENTARE	129	39	90	40	14	26
18	ELECTROGAZOSUDOR	127	79	48	25	0	25
19	PROFESOR IN INVATAMINTUL SECUNDAR (GIMNAZIAL, LICEAL, PROFESIONAL)	114	63	51	31	1	30
20	TIMPLAR	113	77	36	26	8	18
21	OPERATOR LA CALCULATOARE	111	41	70	141	3	138
22	INGINER	110	37	73	24	3	21
23	EDUCATOR	105	76	29	31	9	22
24	ECONOMIST	104	27	77	8	1	7
25	GARDIAN PUBLIC	93	55	38	53	1	52
26	HAMAL	89	59	30	37	9	28
27	PIETRAR-ZIDAR	82	52	30	6	0	6
28	LACATUS LA REPARAREA AUTOMOBILELOR	78	43	35	34	0	34
29	MUNCITOR LA AMENAJAREA LOCALITATILOR	78	56	22	0	0	0
30	AJUTOR DE EDUCATOR	76	52	24	39	4	35
31	VITICULTOR	75	72	3	16	16	0
32	TEHNICIAN	75	29	46	5	0	5
33	JURISCONSULT	71	15	56	3	0	3
34	SORA MEDICALA	70	39	31	85	16	69

35	TRACTORIST-MASINIST IN PRODUCTIA AGRICOLA	68	59	9	0	0	0
36	SECRETAR	63	30	33	12	2	10
37	CASIER	62	22	40	55	4	51
38	LACATUS-REPARATOR	62	33	29	8	2	6
39	SOFER AUTOCAMION	55	37	18	6	1	5
40	CONTROLOR	54	30	24	31	0	31
41	PLACATOR CU PLACI	54	39	15	0	0	0
42	ZUGRAV	50	27	23	13	0	13
43	MECANIC	49	25	24	26	15	11
44	CHELNER	45	28	17	68	11	57
45	TEHNOLOG	44	19	25	13	4	9
46	JURIST PRINCIPAL	44	18	26	7	0	7
47	STRUNGAR	44	25	19	6	1	5
48	MAISTRU	44	16	28	3	0	3
49	BUCATAR AUXILIAR	43	29	14	31	0	31
50	BRUTAR	43	32	11	30	5	25
51	MANAGER (IN ALTE RAMURI)	43	7	36	2	0	2
52	LUCRATOR SOCIAL	41	24	17	23	0	23
53	FOCHIST	40	30	10	4	1	3
54	BARMAN	39	18	21	24	6	18
55	SPALATOR VESELA	39	26	13	19	0	19
56	LABORANT	39	20	19	11	0	11
57	DULGHER	39	29	10	2	0	2
58	POSTAS	38	27	11	43	0	43
59	AGRONOM	38	25	13	9	2	7
60	MAGAZINER	38	9	29	6	3	3
61	SPECIALIST (INCLUSIV COORDONATOR, PRINCIPAL) ADMINISTRATIE PUBLICA	36	12	24	29	3	26
62	MONTATOR	34	18	16	22	0	22
63	ELECTRICIAN SECTIE	34	17	17	17	4	13
64	COFETAR	33	12	21	37	0	37
65	MATURATOR	33	19	14	27	1	26
66	CONSULTANT	32	8	24	94	0	94
67	PSIHOLOG	32	8	24	2	0	2
68	ADMINISTRATOR	31	5	26	8	2	6
69	MERCEOLOG	31	5	26	2	0	2
70	ELECTROMONTOR LA REPARAREA SI INTRETINEREA UTILAJULUI ELECTRIC	30	16	14	5	0	5