



Agencia Națională pentru  
Ocuparea Forței de Muncă

## BULETIN INFORMATIV

### CEREREA ȘI OFERTA FORȚEI DE MUNCĂ la finele anului 2018



Elaborat: Observatorul Pieței Muncii

## Cererea și oferta forței de muncă la finele anului 2018

La finele anului 2018 în baza de date a Agenției Naționale erau în evidență cca **10,7 mii** locuri de muncă vacante și cca **18,7 mii** șomeri.

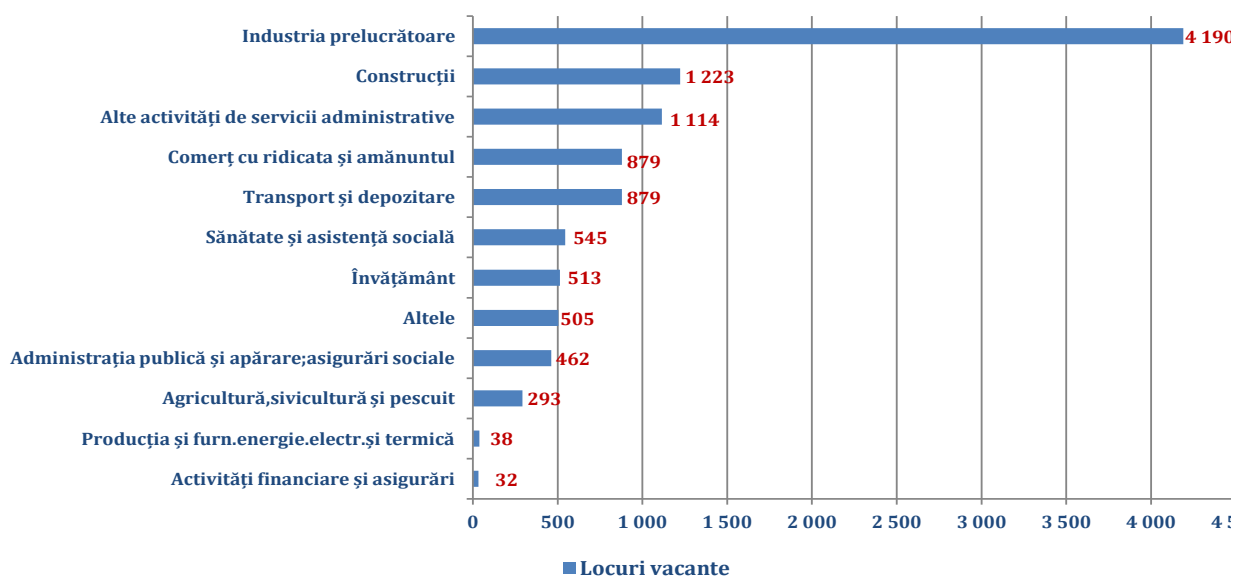
În aspect teritorial, cele mai multe locuri de muncă vacante (Tabelul 1) au fost gestionate de către agenția mun. Chișinău, la finele perioadei având în evidență 4167 locuri de muncă vacante.

**Tab. 1. Cererea și oferta forței de muncă la finele anului 2018  
în aspect teritorial**

N/O	Agenția	Locuri vacante	Șomeri în evidență, pers
1	Chișinău	4167	788
2	Bălți	1589	314
3	Cahul	677	379
4	Ungheni	415	1089
5	Dondușeni	375	905
6	UTAG	297	809
7	Nisporeni	279	303
8	Strășeni	262	281
9	Cimișlia	239	87
10	Ialoveni	208	396
11	Florești	195	623
12	Taraclia	194	422
13	Călărași	192	228
14	Orhei	191	346
15	Basarabeasca	150	161
16	Râșcani	137	474
17	Sângerei	137	346
18	Anenii Noi	135	255
19	Hâncești	116	534
20	Șoldănești	104	876
21	Căușeni	80	207
22	Soroca	74	1191
23	Dubăsari	64	706
24	Briceni	51	520
25	Rezina	51	369
26	Ocnia	50	1507
27	Glodeni	49	644
28	Telenești	49	470
29	Leova	45	108
30	Criuleni	32	326
31	Drochia	23	582
32	Ștefan Vodă	19	389
33	Edineț	10	771
34	Fălești	10	948
35	Cantemir	7	342
	<b>TOTAL ANOFM</b>	<b>10673</b>	<b>18696</b>

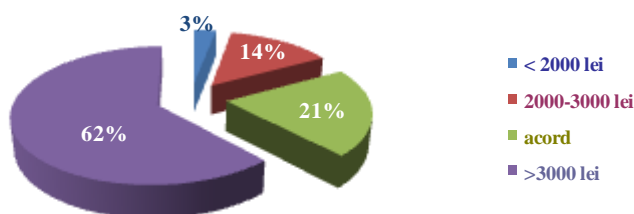
Distribuția locurilor vacante **conform activităților economice denotă o preponderență a locurilor din industria prelucrătoare (39%)** (Figura 1).

**Fig. 1. Locuri vacante în evidență la finele anului 2018 conform activităților economice**



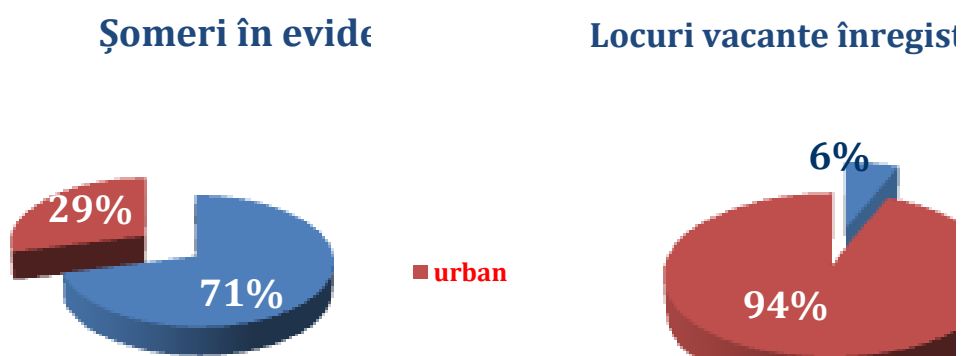
Analizând locurile vacante conform **salariilor** (Figura 2), se atestă o pondere de 62% a locurilor cu salarii mai mari de 3000 lei, urmate de locurile cu salarii între 2000-3000 lei (14%), salarii în acord (21%) și cele până la 2000 lei (3%).

**Fig. 2. Distribuția locurilor de muncă vacante conform salariilor**



O discrepanță între cerere și ofertă pe piața muncii se atestă în **aspect de medii rural/urban**. Din numărul total de șomeri în evidență la finele anului (18696 persoane) – **71%** (13194 persoane) erau din localitățile rurale, iar locurile de muncă vacante în acest sector constituiau **6%** (633 locuri) din numărul de locuri vacante în evidență (10673 locuri vacante) (Figura 3).

**Fig. 3 . Cererea și oferta forței de muncă la finele anului 2018 pe medii de rezidență**



**Tab. 2. Cererea și oferta forței de muncă la finele anului 2018 pe profesii/meserii**

N/O	Profesii/Meserii	Locuri vacante	Locuri vacante	Locuri vacante	Șomeri (pers)	Șomeri (pers)	Șomeri (pers)
		total	rural	urban	total	rural	urban
<b>TOTAL</b>		<b>10673</b>	<b>633</b>	<b>10040</b>	<b>18696</b>	<b>13194</b>	<b>5502</b>
1.	CUSĂTOR (industria ușoară/confecțiilor)	2490	123	2367	248	193	55
2.	MUNCITOR AUXILIAR (diverse domenii)	934	225	711	9776	8137	1639
3.	CONDUCĂTOR AUTO (șofer)	435	7	428	533	296	237
4.	SPECIALIST ÎN AUTORITĂȚILE PUBLICE	320	7	313	34	8	26
5.	VÂNZĂTOR	280	17	263	396	190	206
6.	CONFECTIONER	236	0	236	12	9	3
7.	MEDIC	225	3	222	18	7	11
8.	INSPECTOR	186	0	186	33	9	24
9.	CASIER	177	4	173	62	27	35
10.	BUCĂTAR	159	11	148	425	314	111
11.	CONDUCĂTOR TROLEIBUZ	158	0	158	1	1	0
12.	ASISTENT MEDICAL	156	17	139	58	32	26
13.	CONDUCTOR	145	0	145	1	0	1
14.	ELECTROGAZOSUDOR/SUDOR	144	1	143	176	124	52
15.	OPERATOR (diverse domenii)	144	12	132	158	108	50
16.	EDUCATOR	138	25	113	96	58	38
17.	HAMAL	123	0	123	116	75	41
18.	ÎNGRIJITOR ÎNCĂPERI DE PRODUCȚIE ȘI DE SERVICIU	117	5	112	323	168	155
19.	INGINER (diverse ramuri)	106	7	99	164	42	122
20.	INCHEIETOR (tricotaje)	105	0	105	1	0	1
21.	CONTABIL	95	12	83	198	71	127
22.	MONTATOR	91	5	86	33	16	17
23.	CONTROLOR	87	0	87	54	31	23
24.	COFETAR	72	3	69	70	45	25
25.	AJUTOR DE EDUCATOR	70	2	68	71	50	21
26.	CHELNER	65	1	64	50	32	18
27.	ELECTRICIAN/ELECTROMONTOR	63	3	60	109	58	51
28.	MANAGER	58	0	58	64	15	49
29.	CROITOR	57	0	57	51	34	17
30.	GARDIAN PUBLIC	57	0	57	91	58	33
31.	BRUTAR	56	2	54	47	35	12
32.	BUCĂTAR AUXILIAR	54	1	53	61	32	29
33.	CIZMAR	53	0	53	16	12	4
34.	PIETRAR-ZIDAR	52	0	52	65	54	11

35.	PROFESOR	52	10	42	95	54	41
36.	LĂCĂTUȘ INSTALATOR TEHNICĂ SANITARĂ	49	1	48	39	25	14
37.	ASISTENT SOCIAL	47	0	47	19	9	10
38.	FEMEIE DE SERVICIU	47	4	43	473	342	131
39.	ASAMBOR	46	1	45	20	17	3
40.	MĂTURĂTOR	45	1	44	45	14	31
41.	SPĂLĂTOR VEHICULE	44	0	44	3	1	2
42.	CONSULTANT	43	0	43	40	17	23
43.	INFIRMIER/INFIRMIERĂ	43	0	43	138	100	38
44.	TEHNICIAN	42	0	42	138	65	73
45.	AMBALATOR MANUAL	41	4	37	8	3	5
46.	SORTATOR	41	0	41	1	0	1
47.	LĂCĂTUȘ-AUTO	36	3	33	86	59	27
48.	SUPRAVEGHETOR	35	0	35	4	2	2
49.	SPĂLĂTOR VESELĂ	34	1	33	44	14	30
50.	ȘEF GRUP	33	0	33	0	0	0
51.	LABORANT	32	4	28	35	20	15
52.	TENCUITOR	32	5	27	42	22	20
53.	LĂCĂTUȘ LA REPARAREA MATERIALULUI RULANT	31	0	31	6	3	3
54.	MECANIC	30	3	27	74	39	35
55.	TRĂGĂTOR	30	0	30	3	3	0
56.	BARMAN	29	1	28	45	20	25
57.	MAISTRU	29	1	28	31	10	21
58.	OFIȚER DE INVESTIGAȚII	29	0	29	0	0	0
59.	TRACTORIST	29	6	23	460	411	49
60.	LĂCĂTUȘ-MONTATOR	28	0	28	2	2	0
61.	SECRETARĂ	28	3	25	58	28	30
62.	CONSILIER	27	0	27	3	1	2
63.	POLIȚIST	27	0	27	0	0	0
64.	FIERAR BETONIST	26	0	26	12	5	7
65.	MAGAZINER	26	7	19	12	4	8
66.	PAZNIC	26	4	22	938	579	371
67.	TAXATOR	26	0	26	2	2	0
68.	DIRECTOR	25	3	22	17	3	14
69.	DULGHER	25	0	25	59	50	9
70.	LĂCĂTUȘ-ELECTRICIAN	25	1	24	43	26	17
71.	TERMOFINISOR CONFECȚII	25	0	25	5	4	1
72.	TRICOTER MANUAL	25	0	25	1	1	0
73.	FRIZER/COAFOR	24	6	18	253	152	101
74.	LĂCĂTUȘ-REPARATOR	24	0	24	45	26	19
75.	SANTINELĂ	24	0	24	1	1	0
76.	SPECIALIST (diverse domenii)	24	4	20	25	4	21
77.	STRUNGAR	24	0	24	35	15	20
78.	ADMINISTRATOR	23	2	21	38	17	21
79.	AGENT COMERCIAL	23	1	22	16	5	11
80.	PUITOR-AMBALATOR	22	0	22	15	4	11
81.	COMANDANT DETASAMENT	21	0	21	0	0	0
82.	EXPEDITOR	21	0	21	9	3	6
83.	BRIGADIER	20	0	20	2	1	1
84.	FARMACIST	18	0	18	2	0	2
85.	ȘEF SECȚIE/SECTOR/SERVICIU	18	1	17	17	3	14
86.	DISPECER	17	1	16	17	5	12
87.	OFIȚER DE SECTOR	17	0	17	0	0	0
88.	OPERATOR la CALCULATOR și REȚELE	17	1	16	23	15	8
89.	REPARATOR UTILAJ TEHNOLOGIC	17	0	17	0	0	0
90.	ȚESĂTOR	17	0	17	12	11	1
91.	FORMATOR	16	0	16	1	0	1

92.	GEODEZ	16	0	16	1	0	1
93.	MAȘINIST LA RULOUL COMPACTOR CU CILINDRI NETEZI AUTOPROPULSAT	15	0	15	0	0	0
94.	CONDUCĂTOR CERC	14	4	10	7	4	3
95.	CURĂȚITOR TERITORII	14	0	14	4	0	4
96.	ELECTROMECHANIC	14	0	14	24	7	17
97.	PREGĂTITOR MATERIE PRIMĂ	14	0	14	3	1	2
98.	DADACĂ	13	0	13	240	173	67
99.	ECONOMIST	13	1	12	81	26	55
100.	ZUGRAV	13	0	13	36	25	11
101.	MAȘINIST LA BULDOZERE	12	1	11	6	5	1
102.	ȘEF POST (diverse ramuri)	12	0	12	0	0	0
103.	TĂIETOR	12	0	12	2	1	1
104.	VITICULTOR	12	5	7	38	32	6
105.	ASISTENT PERSONAL	11	0	11	19	12	7
106.	BUFETIER	11	0	11	4	1	3
107.	CONDUCĂTOR ÎNCĂRCĂTOR	11	0	11	8	5	3
108.	FINISOR	11	0	11	4	2	2
109.	MAȘINIST LA EXCAVATORUL CU O SINGURĂ CUPĂ	11	2	9	7	6	1
110.	BRANCARDIER	10	0	10	0	0	0
111.	REGISTRATOR	10	0	10	1	1	0
112.	SECRETAR	10	4	6	15	2	13
113.	ȘEF DEPOZIT	10	1	9	10	5	5
114.	TEHNOLOG	10	1	9	35	16	19
115.	VULCANIZATOR	10	1	9	0	0	0
116.	ELECTRONIST	9	0	9	0	0	0
117.	JURISCONSULT	9	0	9	67	24	43
118.	LĂCĂTUȘ LA ASAMBLAREA CONSTRUCȚIILOR METALICE	9	0	9	1	0	1
119.	PATISER	9	0	9	4	3	1
120.	RIHTUITOR	9	0	9	0	0	0
121.	TÂMLAR	9	3	6	94	72	22
122.	COMPLETATOR	8	2	6	4	3	1
123.	FILATOR	8	0	8	0	0	0
124.	FREZOR	8	1	7	11	7	4
125.	LĂCĂTUȘ LA EXPLOATAREA ȘI REPARAREA UTILAJELOR CU GAZE	8	0	8	5	4	1
126.	LĂCĂTUȘ LA REțeleLE DE APEDUCT ȘI CANALIZARE	8	0	8	3	0	3
127.	LĂCĂTUȘ-CONTROLOR ÎN SISTEMUL DE GAZE	8	0	8	0	0	0
128.	LOGOPED	8	1	7	2	0	2
129.	MANICHIURISTĂ	8	2	6	68	38	30
130.	PICHER	8	0	8	0	0	0
131.	POȘTAȘ	8	0	8	24	18	6
132.	CURĂȚITOR ARTICOLE, SEMIFABRICATE ȘI MATERIALE	7	0	7	2	0	2
133.	FUNȚIONAR DE SERVICIU LA CĂMIN	7	0	7	3	1	2
134.	INCASATOR ȘI CITITOR CONTOARE DE ENERGIE ELECTRICĂ, GAZE, APA	7	0	7	2	1	1
135.	LĂCĂTUȘ LA LUCRARILE DE ASAMBLARE MECANICĂ	7	0	7	4	1	3
136.	LĂCĂTUȘ-SCULER	7	0	7	2	1	1
137.	MASEUR	7	1	6	9	3	6
138.	ALTE	825	31	792	723	329	575

Pe parcursul ultimilor ani, meseria de cusătoreasă rămâne a fi cea mai solicitată de către angajatori, numărul cărora la finele perioadei de referință constituia 23%

din numărul total al locurilor vacante în evidență, iar numărul șomerilor care dețineau această meserie era de 1%.

Totodată, se atestă o insuficiență de specialiști în medicină, învățământ și administrația publică. La fel, pe piața forței de muncă sunt insuficienți conducători de troleibuz, confecționeri în industria textilă, încheietori tricotaje, etc.

Pe parcursul ultimilor ani numărul locurilor vacante înregistrate în baza de date a Agenției Naționale pentru Ocuparea Forței de Muncă este în creștere și spectrul de profesii/meserii s-a diversificat. În acest context, pentru informații suplimentare privind locurile de muncă vacante:

- ✓ vizitați agențiile teritoriale pentru ocuparea forței de muncă (adresele și datele de contact: <http://anofm.md/network/agency>);
- ✓ contactați **Centrul de Apel** – Piața Muncii la nr. **080001000** (apel gratuit din R. Moldova) sau **(+37322) 838414** (apel cu tarif normal din străinătate) de **luni până vineri**, în intervalul orelor **8.30 – 15.30**;
- ✓ accesați portalul [www.angajat.md](http://www.angajat.md).