

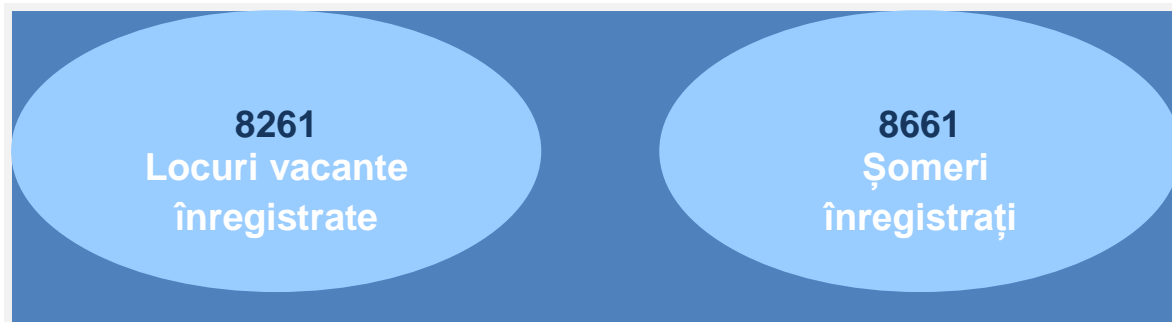
# Buletin informativ

Cererea și oferta forței de muncă  
în trimestrul I, 2019



Conform bazei de date a Agenției Naționale pentru Ocuparea Forței de Muncă pe parcursul trimestrului I al anului 2019 au fost înregistrate **8261** locuri de muncă vacante, fiind în scădere cu **32%** (3966 locuri) față de trim. I, 2018. Locurile destinate muncitorilor au constituit **72%**, iar specialiștilor **28%**.

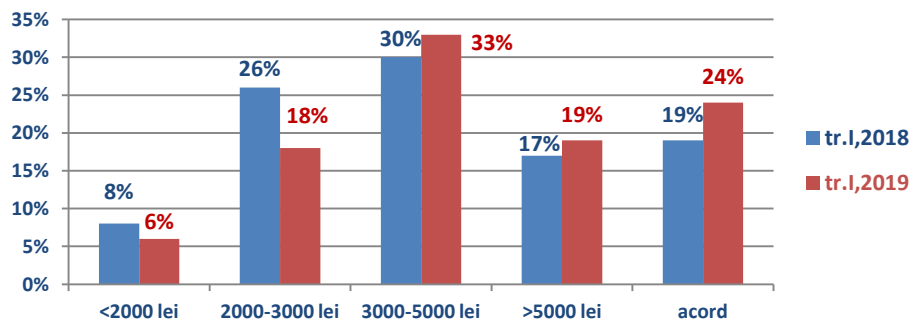
**Cererea și oferta: 01.01.2019 – 31.03.2019**



Cele mai multe locuri de muncă vacante înregistrate pe parcursul trimestrului au fost oferite în **industrie – 31%** (în trim. I,2018-33%), **alte activități de servicii colective, sociale și personale –13%** (în tr.I,2018-10%), **comerț cu ridicata și amănuntul – 11%** (în tr.I,2018-10%), **agricultură – 9%** (în tr.I,2018-7%), **administrația publică – 6%** (în tr.I,2018-5%), **transport, învățământ, sănătate și construcții a câte 4%** (în tr,I,2018 învățământ-6%,restul aceleași valori), etc. În concluzie, comparativ cu tr.I 2018 s-au înregistrat următoarele disparități: a scăzut numărul locurilor vacante în industrie și învățământ și au crescut în domeniile: alte activități de servicii colective, sociale și personale, comerț, agricultură și administrația publică.

Analizând locurile vacante înregistrate conform **salariilor** se atestă o pondere de 33% (în tr.I,2018–30%) a locurilor cu salarii între 3000-5000 lei, urmate de cele în acord – 24% (în tr.I,2018–19%), mai mari de 5000 lei – 19% (în tr.I,2018–17%), între 2000-3000 lei –18% (în tr.I.2018–26%), și cele până la 2000 lei – 6%(în tr.I,2018–8%). Comparativ cu trim. I, 2018 se atestă o creștere a salariilor mai mari de 3000 lei cu 5% și o scădere a celor mai mici de 3000 lei cu 10%.

**Distribuția locurilor de muncă vacante conform salariilor (tr.I 2018, 2019)**



Cele mai multe locuri vacante au fost înregistrate în luna martie (3284 locuri), urmată de luna februarie (2508 locuri) și ianuarie(2469 locuri). În perioada similară a anului trecut, cele mai multe au fost înregistrate în luna ianuarie, urmată de martie și februarie.

În aspect **teritorial**, cele mai multe locuri vacante au fost înregistrate de subdiviziunile: Chișinău, Bălți, Florești, UTAG, Anenii Noi, etc.

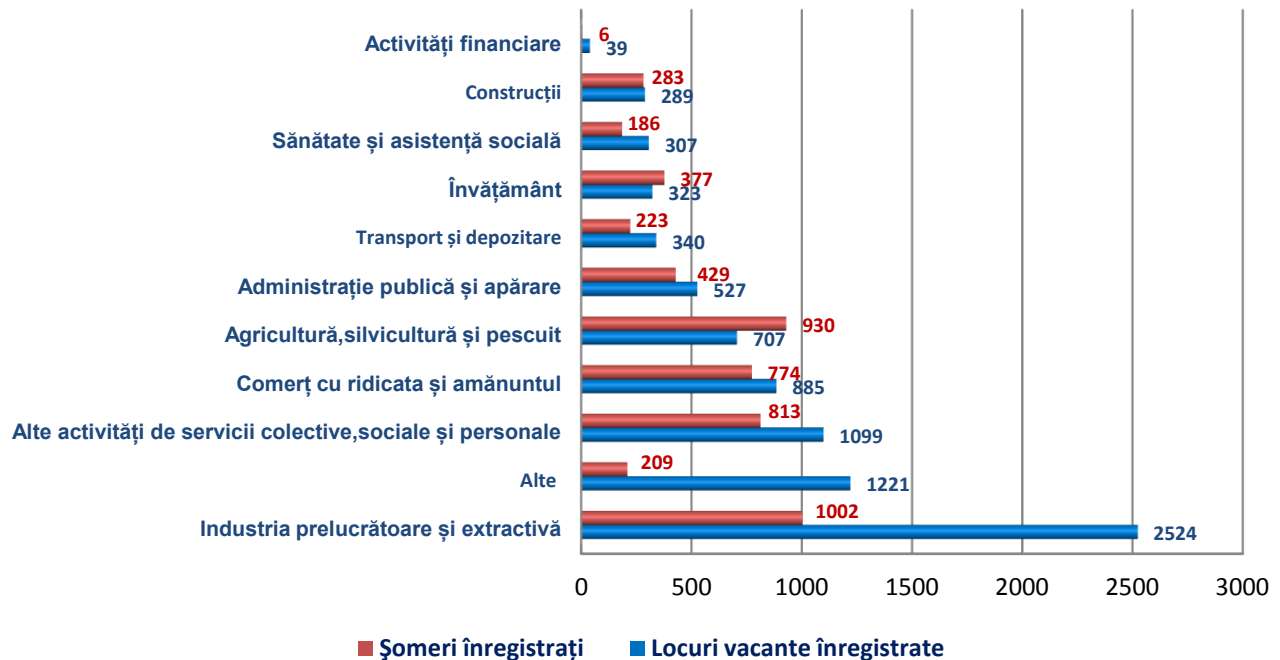
### **Șomeri și locuri vacante înregistrate în aspect teritorial**

Nr.c rt.	Subdiviziunea teritorială	Locuri vacante	Șomeri
1.	Chișinău	2427	628
2.	Bălți	652	288
3.	Florești	432	185
4.	UTAG	381	504
5.	Anenii Noi	361	181
6.	Ștefan Vodă	342	145
7.	Criuleni	261	125
8.	Șoldănești	225	334
9.	Orhei	221	310
10.	Briceni	187	260
11.	Sângerei	174	253
12.	Strășeni	172	169
13.	Călărași	152	104
14.	Căușeni	144	176
15.	Rezina	139	120
16.	Hâncești	138	237
17.	Soroca	137	369
18.	Basarabeasca	136	101
19.	Dondușeni	128	362
20.	Taraclia	127	175
21.	Ialoveni	119	211
22.	Cantemir	114	113
23.	Cahul	113	353
24.	Râșcani	110	219
25.	Glodeni	108	300
26.	Edineț	105	303
27.	Telenești	93	250
28.	Cimișlia	90	107
29.	Fălești	86	224
30.	Dubăsari	82	101
31.	Drochia	77	263
32.	Ungheni	68	375
33.	Nisporeni	61	229
34.	Ocnia	51	493
35.	Leova	48	94
<b>Total</b>		<b>8261</b>	<b>8661</b>

Concomitent, au fost înregistrați **8661** șomeri în căutarea unui loc de muncă, sau cu 11% mai puțini ca în tr.I, 2018. Din total șomeri înregistrați **5232** persoane (60%–aceiași pondere ca și tr. I a anului trecut) sunt provenite din muncă, iar **3429** persoane pentru prima dată în căutarea unui loc de muncă. Din cei proveniți din muncă, **72%** au lucrat muncitori, iar **28%** funcționari. Comparativ cu perioada similară a anului precedent nu sunt schimbări. Conform activităților economice, se denotă că ponderea cea mai mare au constituit-o persoanele provenite din industrie – 19%, urmați de cele din agricultură – 18%, alte activități de servicii colective, sociale

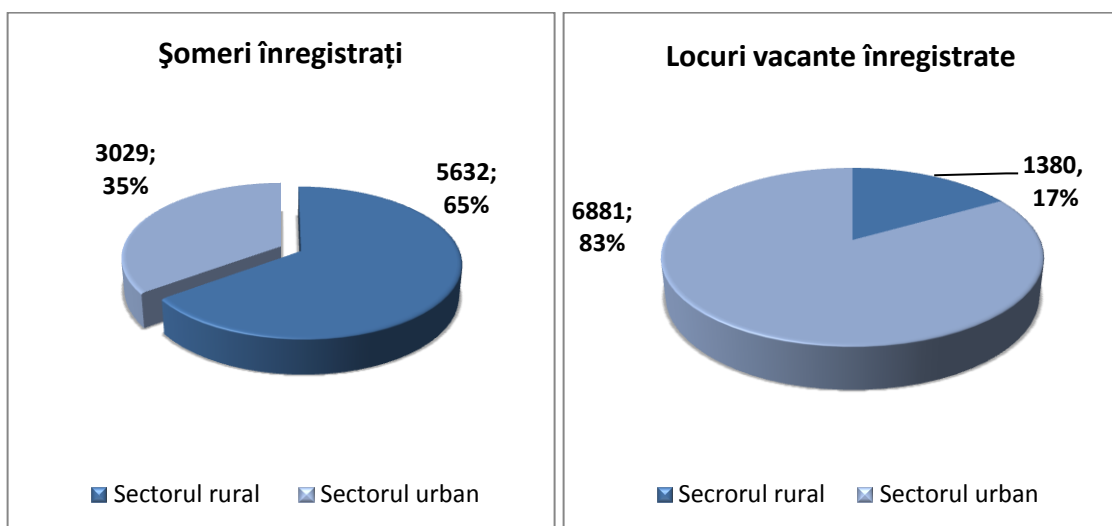
și personale și comerț cu ridicata și cu amănuntul a câte – 15%, administrație publică – 8%, învățământ – 7%, construcții – 5%, transport – 4%,4 etc. Comparativ cu trim.I, 2018 disparități semnificative nu s-au înregistrat în cadrul activităților economice.

### Șomeri și locuri vacante înregistrate conform activităților economice



Conform **studiilor**, din numărul total de șomeri înregistrați (8661) pe parcursul I trimestru cei mai mulți erau cu studii primare, gimnaziale și liceale - 5808(**67%**) pentru care au fost oferite 5346(**66%**) locuri vacante(în tr.I,2018-57%), urmați de cei cu studii secundar-profesionale - 1703(**20%**) pentru care au fost oferite 1507(**18%**) locuri vacante(în tr.I,2018-25%) și șomerii cu studii superioare și medii de specialitate - 1152 (**13%**), pentru care au fost oferite 1301(**16%**) locuri (în tr.I,2018-17%). Comparativ cu perioada similară a anului precedent nu sunt disparități importante în cadrul șomerilor conform studiilor. Ce ține de locurile vacante oferite conform studiilor sunt discrepante: a scăzut cu 9% numărul locurilor vacante pentru persoanele cu studii primare, gimnaziale și liceale și a crescut cele pentru persoanele cu studii secundar-profesionale cu 7%. Pentru persoanele cu studii superioare practic a rămas aceeași valoare.

Un dezechilibru între cerere și ofertă pe piața forței de muncă se atestă și în **aspect de mediu rural/urban**. Din 8661 șomeri înregistrați - 5632 (**65%**) erau din localitățile rurale pentru care au fost propuse doar 1380(**17%**) locuri din 8261 locuri vacante înregistrate. Pentru șomerii din localitățile urbane 3029 (**35%**) au fost oferite 6881 (**83%**) locuri vacante.



La data de **31.03.2019** în baza de date a Agenției Naționale pentru Ocuparea Forței de Muncă erau în evidență **10936** locuri vacante și **19391** șomeri. În mediu la un loc de muncă vacant, pretindeau 2 șomeri.

N/O	PROFESII/MESERII	LOCURI VACANTE în evidență	LOCURI VACANTE în sectorul		ȘOMERI în evidență, pers.	ȘOMERI ,pers în sectorul	
		TOTAL	rural	urban	TOTAL	rural	urban
	<b>TOTAL</b>	<b>10936</b>	<b>1162</b>	<b>9774</b>	<b>19391</b>	<b>13794</b>	<b>5597</b>
1	Cusător(industria ușoară/confecțiilor)	2308	133	2175	285	217	68
2	Muncitor auxiliar	848	434	414	8206	6761	1445
3	Conducător auto(șofer)	436	12	424	585	332	253
4	Muncitor necalificat diverse domenii	302	144	158	670	644	26
5	Vânzător(produse alimentare/realimentare)	290	21	269	431	201	230
6	Măturător	216	2	214	57	23	34
7	Dulgher	194	0	194	57	42	15
8	Taxator/conducător	193	0	193	2	1	1
9	Confecționar prelucrător textile	190	0	190	0	0	0
10	Inspector (diverse domenii)	175	2	173	37	9	28
11	Placator cu plăci	174	0	174	71	51	20
12	Medic	173	4	169	19	8	11
13	Tencuitor	164	0	164	245	181	64
14	Operator în sectorul de producție	161	3	158	70	45	25
15	Asistent medical	141	13	128	67	37	30
16	Montator	138	4	134	40	21	19
17	Casier	137	0	137	66	24	42
18	Electrogazosudor/sudor	136	9	127	202	135	67
19	Armator	134	0	134	103	84	19
20	Hamal	131	2	129	124	86	38
21	Contabil	124	16	108	194	83	111
22	Îngrijitor încăperi de producție și de serviciu	115	2	113	332	185	147
23	Operator diverse domenii	111	4	107	172	108	64
24	Conducător troleibuz	110	0	110	2	2	0
25	Bucătar	107	7	100	439	320	119
26	Educator	106	24	82	99	58	41
27	Controlor (diverse domenii)	104	0	104	59	33	26
28	Mașinist (diverse domenii)	88	2	86	59	31	28
29	Croitor	85	0	85	49	33	16
30	Încheietor(tricotaje)	84	0	84	1	0	1

31	Lăcătuș-reparator	82	7	75	71	44	27
32	Inginer(diverse domenii)	76	7	69	144	48	96
33	Manager (diverse domenii)	75	0	75	63	12	51
34	Pietrar-zidar	71	0	71	68	51	17
35	Gardian public	70	0	70	119	67	52
36	Viticultor	70	25	45	40	32	8
37	Tehnician diverse domenii	64	20	44	128	67	61
38	Tractorist	64	16	48	478	426	52
39	Femeie de serviciu	59	8	51	517	378	139
40	Comandant detașament	55	0	55	0	0	0
41	Ajutor de educator	52	4	48	89	62	27
42	Specialist în autoritățile publice	49	6	43	35	15	20
43	Asamblor	47	20	27	22	11	11
44	Muncitor calificat diverse domenii	47	5	42	135	114	21
45	Chelner	46	2	44	44	26	18
46	Cizmar	46	0	46	11	8	3
47	Profesor	46	9	37	125	61	64
48	Electromontor	43	1	42	38	18	20
49	Paznic	42	10	32	1046	663	383
50	Electrician	40	2	38	86	48	38
51	Fierar betonist	39	0	39	10	5	5
52	Consultant (diverse domenii)	38	1	37	40	13	27
53	Brutar	37	9	28	37	30	7
54	Lăcătuș auto	36	1	35	103	67	36
55	Asistent social	35	0	35	16	7	9
56	Operator vânzări prin telefon	35	10	25	0	0	0
57	Cofetar	33	6	27	54	35	19
58	Maistru (diverse domenii)	33	0	33	31	15	16
59	Lăcătuș montator	32	0	32	8	6	2
60	Operator la calculatoare electronice	32	2	30	116	65	51
61	Infermier/infermieră	31	7	24	138	101	37
62	Lăcătuș instalator tehnică sanitară	30	0	30	33	19	14
63	Trăgător	30	0	30	4	4	0
64	Agent comercial/vânzări	29	2	27	13	2	11
65	Muncitor rutier-feroviar	27	0	27	15	14	1
66	Programator	27	0	27	13	3	10
67	Șef secție/sector/serviciu	27	1	26	18	3	15
68	Strungar	27	0	27	33	17	16
69	Mecanic	26	2	24	83	45	38
70	Șef grup	26	0	26	0	0	0
71	Bucătar auxiliar	25	3	22	63	38	25
72	Frizer	25	6	19	229	138	91
73	Pilot aeronave	25	20	5	0	0	0
74	Spălător vehicule	25	0	25	3	2	1
75	Magaziner	24	4	20	14	3	11
76	Ofițer de sector	24	0	24	0	0	0
77	Operator ghișeu bancă	24	0	24	1	1	0
78	Supraveghetor	24	0	24	2	1	1
79	Laborant(diverse domenii)	23	3	17	36	21	15
80	Preparator înghețată	23	0	23	0	0	0
81	Brigadier	22	0	22	5	4	1
82	Ofițer urmărire penală	22	0	22	0	0	0
83	Amenajator/îngrijitor spații verzi	27	1	26	20	13	7
84	Santinelă	21	0	21	0	0	0
85	Confecționar articole de marochinărie	20	0	20	0	0	0
86	Operator la banda rulantă	20	0	20	0	0	0
87	Tricoter manual	20	0	20	1	1	0
88	Dispecer	19	1	18	19	5	14
89	Electromecanic	19		19	22	6	16
90	Polițist	19	0	19	1	0	1
91	Spălător veselă	19	0	19	46	14	32
92	Termofinisor confecții	19	0	19	4	4	0
93	Director(diverse domenii)	18	5	13	20	7	13
94	Puitor-ambalator	18	0	18	12	4	8

95	Geodez	16	0	16	1	0	1
96	Lăcătuș-electrician	16	1	15	44	27	17
97	Reparator utilaj tehnologic	16	0	16	0	0	0
98	Țesător	16	0	16	14	13	1
99	Administrator (diverse domenii)	15	3	12	42	18	24
100	Asistent parental profesionist	15	0	15	4	4	0
101	Barman	15	2	13	40	21	19
102	Ofițer de investigații	15	0	15	0	0	0
103	Secretară	15	2	13	41	19	22
104	Secretar (diverse domenii)	14	6	8	16	2	14
105	Expeditor	13	0	13	5	1	4
106	Farmacist	13	0	13	2	0	2
107	Finisor	13	0	13	4	2	2
108	Juristconsult	13	3	10	84	27	57
109	Tâmplar	13	2	11	93	68	25
110	Agronom	12	3	9	37	26	11
111	Ajutor de mașinist(mecanic) la locomotive	12	0	12	6	6	0
112	Completator	12	2	10	6	3	3
113	Economist	11	1	10	87	28	59
114	Electronist	11	0	11	0	0	0
115	Recepționar	11	3	8	3	0	3
116	Zugrav	11	2	9	37	24	13
117	Brancardier	10	0	10	0	0	0
118	Merchandiser	10	0	10	0	0	0
119	Sortator	10	0	10	6	4	2
120	Tehnolog diverse domenii	10	0	10	27	14	13
121	Vulcanizator	10	1	9	0	0	0
122	Conducător încărcător	9	0	9	8	3	5
123	Conducător muzical	9	7	2	1	0	1
124	Lăcătuș mecanic	9	2	7	6	5	1
125	Psiholog	9	0	9	11	3	8
126	Șef depozit	9	1	8	14	5	9
127	Asistent personal	8	1	7	21	14	7
128	Bufetier	8	0	8	7	5	2
129	Dădacă	8	0	8	263	192	71
130	Filator	8	0	8	0	0	0
131	Imprimator desene	8	0	8	1	0	1
132	Picher	8	0	8	0	0	0
133	Bobinator bobine	7	0	7	1	0	1
134	Extractor produse	7	0	7	1	0	1
135	Gestionar depozit	7	0	7	3	0	3
136	Lăcătuș la rețelele de apeduct și canalizare	7	0	7	5	0	5
137	Maseur	7	1	6	10	3	7
138	Poștaş	7	0	7	34	26	8
139	Specialist resurse umane	7	0	7	8	0	8
140	Frezor	6	1	5	8	4	4
141	Lăcătuș automată și aparate de măsură și control	6	1	5	5	2	3
142	Logoped	6	0	6	2	1	1
143	Lucrător calificat în floricultură și arboricultură	6	0	6	0	0	0
144	Manichiuristă	6	2	4	46	25	21
145	Muzeograf	6	0	6	0	0	0
146	Patiser	6	0	6	3	3	0
147	Șef manevră	6	0	6	0	0	0
148	Tinichigiu	6	0	6	4	2	2
149	Traducător	6	1	5	10	1	9
150	Asfaltobetonist	5	0	5	1	0	1
151	Bombonier	5	0	5	1	1	0
152	Lăcătuș la asamblarea construcțiilor metalice	5	0	5	0	0	0
153	Merceolog	5	1	4	16	5	11
154	Pavator	5	0	5	0	0	0

155	Pedagog social	5	0	5	2	0	2
156	Specialist relații publice	5	0	5	3	0	3
157	Felcer	3	0	3	20	12	8
158	Chesioner lăcătuș	2	0	2	18	9	9
159	Conducător artistic	2	2	0	11	4	7
160	Lucrător social	2	0	2	36	23	13
161	Bibliotecar	1	1	0	21	9	12
162	Cosmetician	1	0	1	20	11	9
163	Zootehnician	1	1	0	13	9	4
164	Betonist	0	0	0	11	6	5
165	Constructor principal	0	0	0	14	6	8
166	Fochist	0	0	0	46	35	11
167	Lăcătuș în construcții	0	0	0	18	13	5
168	Alte	365	45	323	804	431	373