

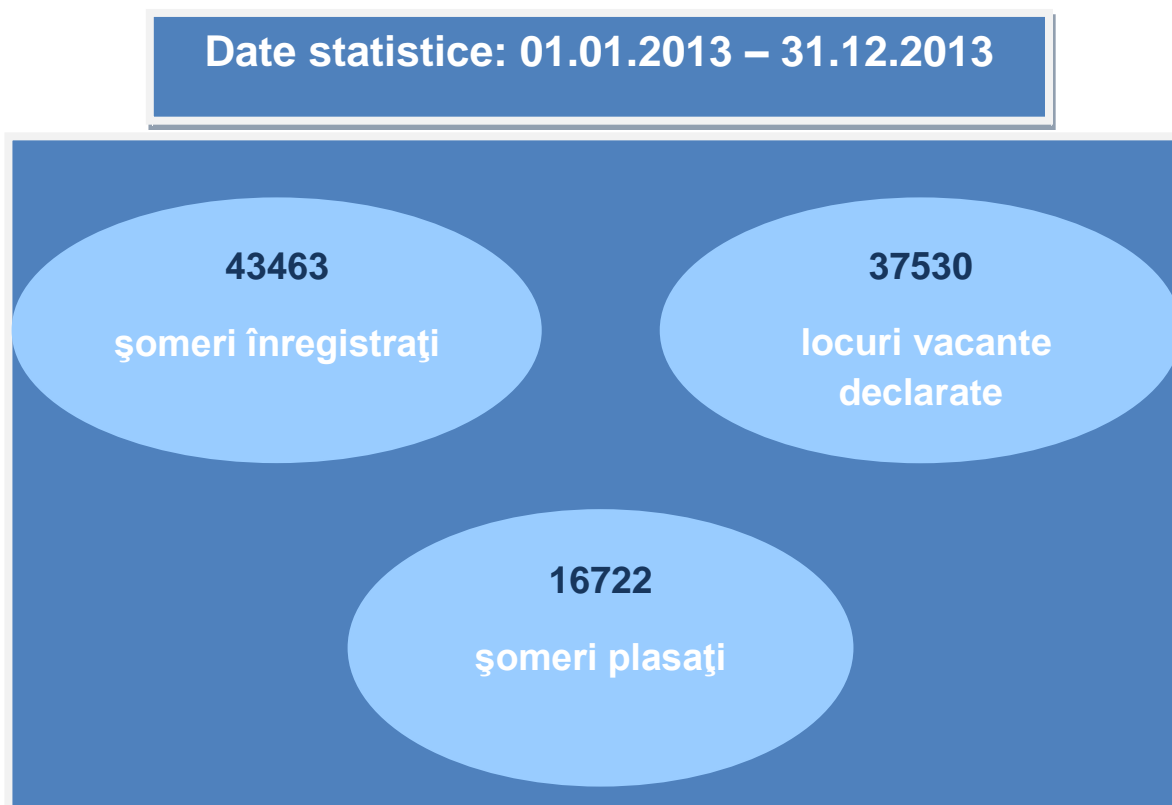
Buletin informativ

Piața muncii

Locuri de muncă vacante

la situația din 01 ianuarie 2014

Pe parcursul anului 2013 prin multiple metode utilizate de agențiile teritoriale de la 6069 unități economice, au fost identificate 37530 locuri de muncă, fiind în creștere cu 2476 locuri comparativ cu anul 2012. Numărul de locuri destinate pentru muncitori a constituit 74% și pentru specialiști 26%.

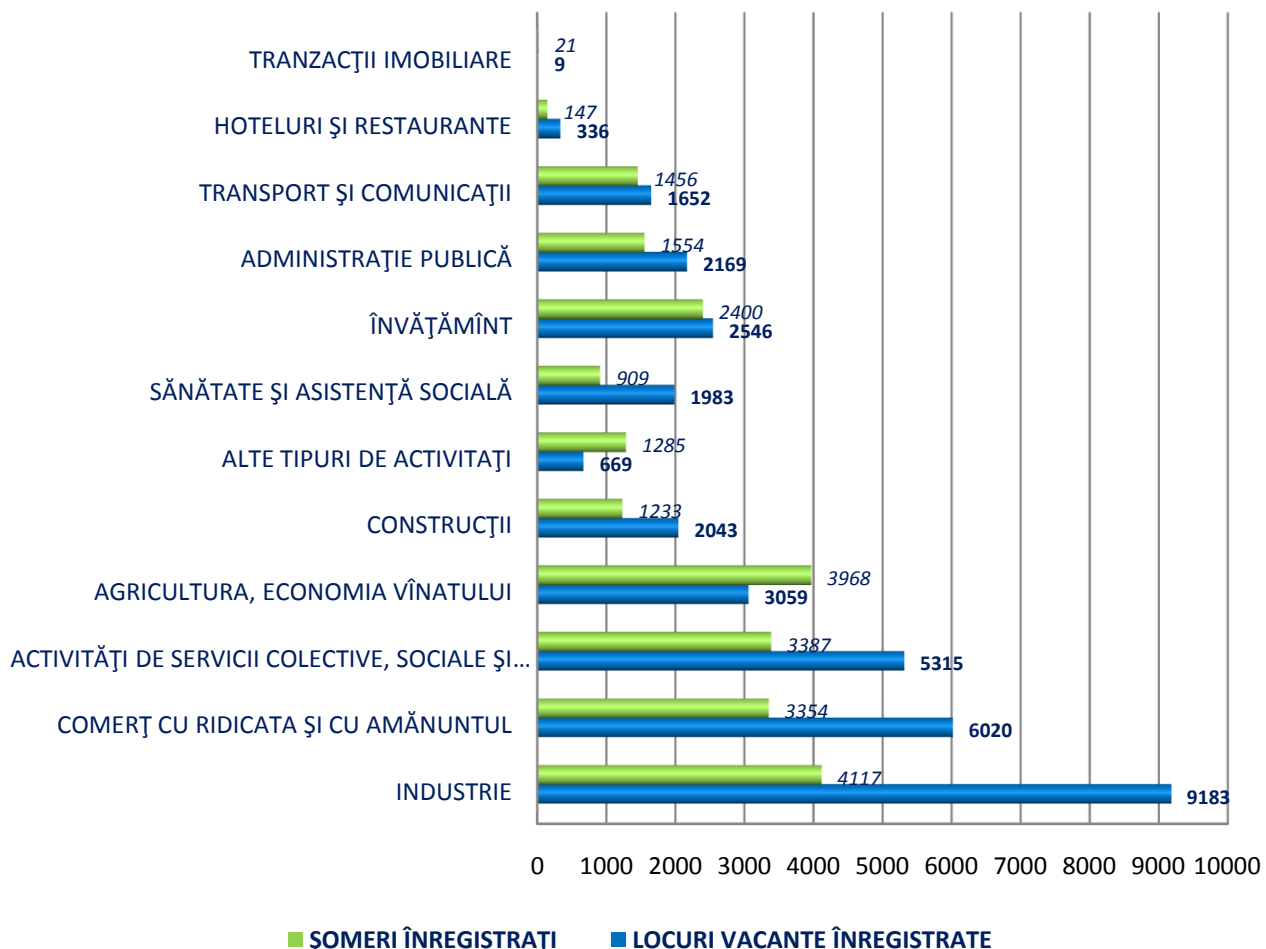


În baza de date a Agenției Naționale au fost înregistrați 43463 șomeri în căutarea unui loc de muncă. Repartizarea acestora conform domeniilor de activitate, denotă că ponderea cea mai mare au constituit-o persoanele provenite din industrie – 9,5%, agricultură – 9,1%, activități de servicii colective, sociale și personale – 8%, comerț cu ridicata și cu amănuntul – 7%, învățământ – 5% și administrație publică – 4%.

Cele mai multe locuri de muncă vacante pe parcursul anului, au fost oferite în industrie – 8924(24%) , comerț cu ridicata și amănuntul – 6020(16%), activități de servicii colective, sociale și personale – 5315(14%) și agricultură – 3059(8%), iar cele mai puține au fost în hoteluri și restaurante – 336(0,9%) și tranzacții imobiliare – 9.

RAMURĂ	LOCURI VACANTE ÎNREGISTRATE	ȘOMERI ÎNREGISTRAȚI
INDUSTRIE	9183	4117
COMERȚ CU RIDICATA ȘI CU AMĂNUNTUL	6020	3354
ACTIVITĂȚI DE SERVICII COLECTIVE, SOCIALE ȘI PERSONALE	5315	3387
AGRICULTURA, ECONOMIA VÎNATULUI	3059	3968
ÎNVĂȚĂMÎNT	2546	2400
ADMINISTRAȚIE PUBLICĂ	2169	1554
CONSTRUCȚII	2043	1233
SĂNĂTATE ȘI ASISTENȚĂ SOCIALĂ	1983	909
TRANSPORTURI ȘI COMUNICAȚII	1652	1456
ALTE TIPURI DE ACTIVITĂȚI	669	1285
HOTELURI ȘI RESTAURANTE	336	147
TRANZACȚII IMOBILIARE	9	21
TOTAL	x	23831
PENTRU PRIMA DATĂ ÎN CĂUTAREA UNUI LOC DE MUNCĂ (FĂRĂ PROFESIE)	x	19632
TOTAL	37530	43463

Șomeri și locuri vacante înregistrate pe ramuri



Conform **nivelului de instruire**, din numărul total de 43463 șomeri înregistrați pe parcursul anului curent – 8185 (19%), șomeri au fost cu studii superioare și medii de specialitate, pentru care au fost oferite 9611 locuri vacante (26%) și 35278 șomeri cu studii gimnaziale, liceale și medii generale și secundar profesionale pentru care au fost oferite 27919 locuri vacante(74%).

La data de **31.12.2013** în baza de date a Agenției Naționale pentru Ocuparea Forței de Muncă erau înregistrate 5205 locuri vacante și 20873

șomeri în evidență. În mediu la un loc de muncă vacant, pretindeau 4 șomeri.

La nivel **teritorial**, cererea și oferta forței de muncă, conform rapoartelor prezentate de către agențiile teritoriale, au fost următoarele:

NR. CRT.	AGENȚIA TERITORIALĂ	ȘOMERI ÎN EVIDENȚĂ, PERSOANE	LOCURI VACANTE, UNITĂȚI	ȘOMERI LA 1 LOC VACANT
1.	Mun. Chișinău	3049	1795	2
2.	Mun. Bălți	314	886	0
3.	Anenii Noi	307	84	4
4.	Basarabeasca	395	18	22
5.	Briceni	345	35	9
6.	Cahul	513	129	4
7.	Călărași	152	127	1
8.	Cantemir	408	67	6
9.	Căușeni	355	106	3
10.	Cimișlia	184	57	3
11.	Criuleni	519	14	37
12.	Dondușeni	651	1	651
13.	Drochia	492	31	16
14.	Dubăsari	813	43	19
15.	Edineț	820	40	21
16.	Fălești	783	39	20
17.	Florești	813	10	81
18.	Glodeni	564	37	15

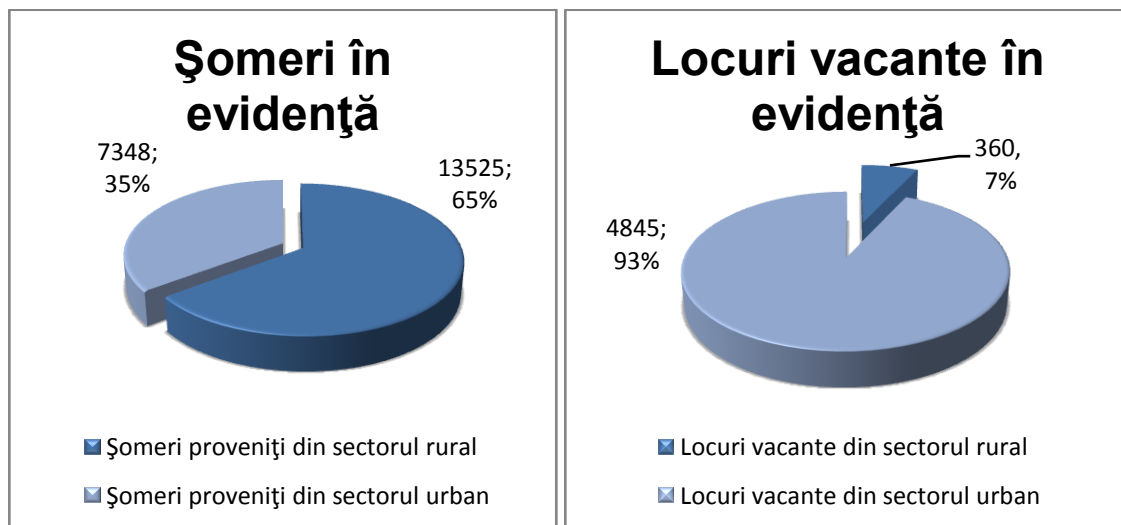
19.	Hincești	719	70	10
20.	Ialoveni	345	39	9
21.	Leova	197	56	4
22.	Nisporeni	243	39	6
23.	Ocnița	463	10	46
24.	Orhei	744	136	5
25.	Rezina	551	64	9
26.	Rișcani	432	67	6
27.	Singerei	509	78	7
28.	Șoldănești	937	124	8
29.	Soroca	633	52	12
30.	Ștefan-Vodă	404	119	3
31.	Strășeni	389	22	18
32.	Taraclia	654	42	16
33.	Telenești	553	32	17
34.	Ungheni	919	340	3
35.	UTAG	704	172	4
ANOFM		20873	5205	3

În municipiile Chișinău, Bălți și raioanele Anenii Noi, Cimișlia, Cahul, Cantemir, Leova, Orhei, Strășeni, UTAG numărul șomerilor care concureau la un loc vacant era între 1- 3 persoane.

Alarmantă a fost situația în raioanele Florești, Ocnița, Criuleni, Basarabeasca unde la un loc de muncă concureau respectiv 81, 46, șomeri.

Un dezechilibru dintre cererea și oferta pe piața muncii se atesta și în **aspect de mediu rural/urban**. Din 20873 șomeri aflați la evidență 13525

(65%) erau din localitățile rurale pentru care au fost propuse doar 360 sau (7%) din 5205 locuri vacante în evidență. La 1 loc vacant concureau în mediu 38 șomeri. Pentru șomerii din localitățile urbane 7348 (35%) erau oferite 4845 (93%) locuri vacante, 1 șomer la un loc.



O problemă pe piața muncii este discrepanța cererii și ofertei **după nivelul de studii**. Din numărul total - 6962 de locuri vacante oferite la 30.06.13 - 29% erau pentru specialiști cu studii superioare și medii de specialitate și 71% pentru muncitori cu studii secundar profesionale sau fără calificare.

CEREREA ȘI OFERTA FORȚEI DE MUNCĂ la data de 31.12.2013

Nr. crt.	Denumirea specialităților și profesiilor deținute de șomeri sau înregistrate ca loc vacant	Numărul locurilor de muncă oferite	Locuri de muncă din sectorul		Șomeri în evidență	Șomerii proviniți din sectorul	
			rural	urban		rural	urban
TOTAL		5205	360	4845	20873	13525	7348
1	CUSATOREASA (INDUSTRIA CONFECTIILOR)	576	21	555	123	81	42
2	CUSATOR (IN INDUSTRIA USOARA)	509	38	471	185	140	45
3	MUNCITOR AUXILIAR	280	47	233	6709	5580	1129
4	SORA MEDICALA	240	5	235	84	47	37
5	MANAGER (IN SERVICIILE DE MARKETING SI VINZARE)	230	0	230	19	2	17
6	MEDIC DE SPECIALITATE	197	0	197	12	2	10
7	VINZATOR PRODUSE ALIMENTARE	150	14	136	250	127	123
8	CASIER	88	0	88	63	26	37
9	BUCATAR	74	1	73	491	325	166
10	INGRIJITOR INCAPERI DE PRODUCTIE SI DE SERVICIU	73	4	69	291	173	118
11	TENCUIITOR	71	0	71	195	146	49
12	CONSULTANT	68	0	68	34	8	26
13	MANAGER (IN COMERT)	67	0	67	28	11	17
14	INSPECTOR	64	39	25	37	12	25
15	OPERATOR LA CALCULATOARE	61	2	59	121	44	77
16	SALVAMAR	61	0	61	1	1	0
17	CONDUCATOR AUTO (SOFER)	60	12	48	624	326	298
18	DULGHER	60	0	60	29	16	13
19	MONTATOR-INSTALATOR ARMATURA EXTERIOARA	56	0	56	1	0	1
20	HAMAL	53	2	51	82	54	28
21	MATURATOR	50	0	50	25	11	14
22	OPERATOR LA TELECOMUNICATII	50	0	50	26	3	23
23	PLACATOR CU PLACI	50	0	50	53	29	24
24	OPERATOR IN SALA DE CAZANE	48	8	40	28	13	15
25	LUCRATOR SOCIAL	47	2	45	45	21	24
26	INFIRMIERA	41	1	40	97	72	25
27	AGENT COMERT	40	0	40	18	3	15
28	AJUTOR DE EDUCATOR	38	2	36	61	39	22
29	COFETAR	37	2	35	40	26	14
30	PAZNIC (PORTAR)	36	7	29	692	390	302
31	EDUCATOR	36	2	34	97	60	37
32	CHELNER	35	0	35	60	35	25
33	ASAMBLOR	34	24	10	17	8	9
34	ELECTROGAZOSUDOR	34	3	31	131	79	52
35	VINZATOR PRODUSE NEALIMENTARE	34	1	33	162	36	126

36	CONTABIL	33	6	27	366	140	226
37	MANAGER (IN ACTIVITATEA COMERCIALA)	32	1	31	31	3	28
38	TIMPLAR	31	1	30	103	56	47
39	TAXATOR	31	0	31	1	0	1
40	GARDIAN PUBLIC	27	0	27	76	35	41
41	BARMAN	25	0	25	28	10	18
42	LACATUS-INSTALATOR TEHNICA SANITARA	24	0	24	43	23	20
43	LACATUS LA REPARAREA AUTOMOBILELOR	24	0	24	117	62	55
44	BRUTAR	23	4	19	45	32	13
45	CONTROLOR	23	0	23	36	17	19
46	MECANIC	23	2	21	60	18	42
47	INSPECTOR DE POLITIE	22	0	22	1	0	1
48	INCHEIETOR (TRICOTAJE)	19	0	19	0	0	0
49	PIETRAR-ZIDAR	19	0	19	66	50	16
50	SORTATOR	18	0	18	5	1	4
51	SPALATOR VESELA	18	3	15	22	15	7
52	BUCATAR AUXILIAR	17	1	16	43	24	19
53	FIERAR BETONIST	17	0	17	4	3	1
54	OPERATOR IN SECTORUL DE PRODUCTIE	17	2	15	4	3	1
55	STRUNGAR	17	0	17	50	24	26
56	ELECTRICIAN SECTIE	17	6	11	52	22	30
57	SPECIALIST (INCLUSIV COORDONATOR, PRINCIPAL) ADMINISTRATIE PUBLICA	17	4	13	39	13	26
58	CALCATOR	16	3	13	5	1	4
59	FEMEIE DE SERVICIU	16	1	15	356	266	90
60	POSTAS	16	2	14	31	24	7
61	ELECTROSUDOR LA SUDAREA MANUALA	15	0	15	20	16	4
62	LACATUS-REPARATOR	15	1	14	56	26	30
63	TRACTORIST	15	4	11	396	346	50
64	PROGRAMATOR	14	0	14	13	2	11

OFERTA ȘI CEREREA FORȚEI DE MUNCĂ la data de 31.12.2013

Nr. crt.	Denumirea specialităților și profesiilor deținute de șomeri sau înregistrate ca loc vacant	Șomeri în evidență	Șomerii proveniți din sectorul		Locuri de muncă oferite	Locuri de muncă din sectorul	
			rural	urban		rural	urban
TOTAL		20873	13525	7348	5205	360	4845
1	MUNCITOR AUXILIAR	6709	5580	1129	280	47	233
2	PAZNIC (PORTAR)	692	390	302	36	7	29
3	CONDUCATOR AUTO (SOFER)	624	326	298	60	12	48
4	BUCATAR	491	325	166	74	1	73
5	TRACTORIST	396	346	50	15	4	11
6	CONTABIL	366	140	226	33	6	27
7	MUNCITOR NECALIFICAT IN AGRICULTURA	362	354	8	0	0	0
8	FEMEIE DE SERVICIU	356	266	90	16	1	15
9	INGRIJITOR INCAPERI DE PRODUCTIE SI DE SERVICIU	291	173	118	73	4	69
10	DADACA	287	222	65	12	0	12
11	FRIZER	258	140	118	10	0	10
12	VINZATOR PRODUSE ALIMENTARE	250	127	123	150	14	136
13	TENCUIITOR	195	146	49	71	0	71
14	INGINER	186	53	133	9	0	9
15	CUSATOR (IN INDUSTRIA USOARA)	185	140	45	509	38	471
16	VINZATOR PRODUSE NEALIMENTARE	162	36	126	34	1	33
17	PROFESOR IN INVATAMINTUL SECUNDAR (GIMNAZIAL, LICEAL, PROFESIONAL)	161	73	88	13	0	13
18	ELECTROGAZOSUDOR	131	79	52	34	3	31
19	ECONOMIST	129	30	99	3	0	3
20	CUSATOREASA (INDUSTRIA CONFECTIILOR)	123	81	42	576	21	555
21	OPERATOR LA CALCULATOARE	121	44	77	61	2	59
22	LACATUS LA REPARAREA AUTOMOBILELOR	117	62	55	24	0	24
23	TEHNICIAN	108	47	61	4	0	4
24	JURISCONSULT	108	20	88	3	1	2
25	TIMPLAR	103	56	47	31	1	30
26	MUNCITOR LA AMENAJAREA LOCALITATILOR	102	83	19	2	0	2
27	INFIRMIERA	97	72	25	41	1	40
28	EDUCATOR	97	60	37	36	2	34
29	SORA MEDICALA	84	47	37	240	5	235
30	HAMAL	82	54	28	53	2	51
31	GARDIAN PUBLIC	76	35	41	27	0	27
32	SECRETAR	74	28	46	7	0	7
33	MANICHIURISTA	74	32	42	4	0	4
34	PIETRAR-ZIDAR	66	50	16	19	0	19

35	CASIER	63	26	37	88	0	88
36	TEHNOLOG	63	28	35	8	1	7
37	USIER	63	8	55	0	0	0
38	AJUTOR DE EDUCATOR	61	39	22	38	2	36
39	MANAGER (IN ALTE RAMURI)	61	3	58	5	0	5
40	CHELNER	60	35	25	35	0	35
41	MECANIC	60	18	42	23	2	21
42	VITICULTOR	60	56	4	1	1	0
43	ZUGRAV	59	30	29	6	0	6
44	LACATUS-REPARATOR	56	26	30	15	1	14
45	PLACATOR CU PLACI	53	29	24	50	0	50
46	ELECTRICIAN SECTIE	52	22	30	17	6	11
47	MONTATOR	52	27	25	3	1	2
48	AGRONOM	51	34	17	8	0	8
49	MERCEOLOG	51	14	37	3	0	3
50	TRACTORIST-MASINIST IN PRODUCTIA AGRICOLA	51	42	9	0	0	0
51	STRUNGAR	50	24	26	17	0	17
52	MAGAZINER	46	4	42	4	0	4
53	LUCRATOR SOCIAL	45	21	24	47	2	45
54	BRUTAR	45	32	13	23	4	19
55	JURIST PRINCIPAL	45	14	31	5	0	5
56	LACATUS-INSTALATOR TEHNICA SANITARA	43	23	20	24	0	24
57	BUCATAR AUXILIAR	43	24	19	17	1	16
58	MAISTRU	43	17	26	5	1	4
59	ADMINISTRATOR	43	5	38	4	1	3
60	AGENT PAZA IN INCINTE	42	19	23	0	0	0
61	PSIHOLOG	41	9	32	6	0	6
62	FOCHIST	41	33	8	3	2	1
63	COFETAR	40	26	14	37	2	35
64	SPECIALIST (INCLUSIV COORDONATOR, PRINCIPAL) ADMINISTRATIE PUBLICA	39	13	26	17	4	13
65	INGINER TEHNOLOG	39	6	33	1	0	1